

รายงานสถานการณ์ สินค้าโภคภัณฑ์เกษตร

สิงหาคม
2567



สรุปภาพรวมสถานการณ์สินค้าเกษตรในตลาดโลก

1. ดัชนีราคาสินค้าเกษตร

ดัชนีราคาธัญพืช เดือนสิงหาคม 2567 เมื่อเทียบกับช่วงเดียวกันของปีก่อน ลดลง 19.47% ขณะที่ดัชนีราคาเนื้อสัตว์ และดัชนีราคาสินค้าเกษตรที่ใช้เป็นวัตถุดิบ เพิ่มขึ้น 17.90% และ 20.17% ตามลำดับ

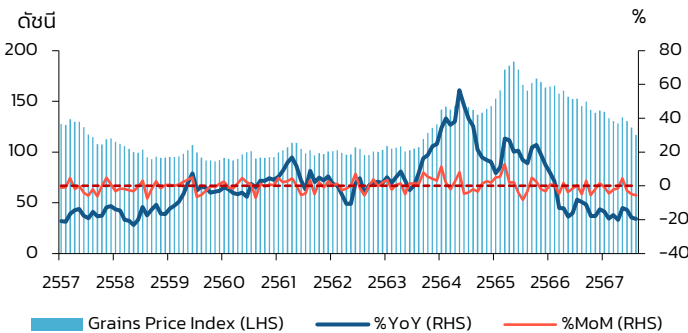
2. ราคาสินค้าเกษตร

	ข้าว (ดอลลาร์สหรัฐต่อตัน)	ข้าวสาลี (ดอลลาร์สหรัฐต่อตัน)	ถั่วเหลือง (ดอลลาร์สหรัฐต่อตัน)	ยางพารา (ดอลลาร์สหรัฐต่อกิโลกรัม)
ราคา	589.00	250.85	400.13	2.39

1

ดัชนีราคาสินค้าเกษตร

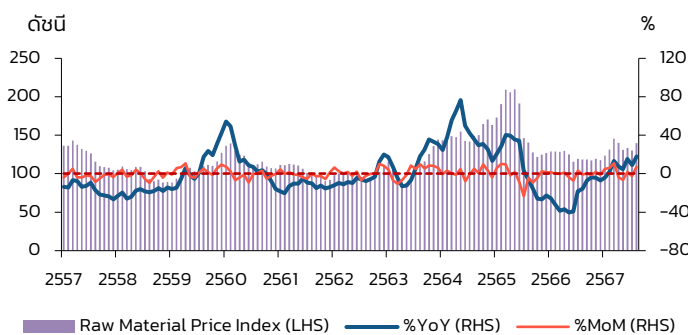
ดัชนีราคาสินค้าเกษตรที่สำคัญ 3 สินค้า ได้แก่ ดัชนีราคาธัญพืช ดัชนีราคาสินค้าเกษตรที่ใช้เป็นวัตถุดิบ และดัชนีราคาเนื้อสัตว์



ดัชนีราคาธัญพืช (Grains Price Index)



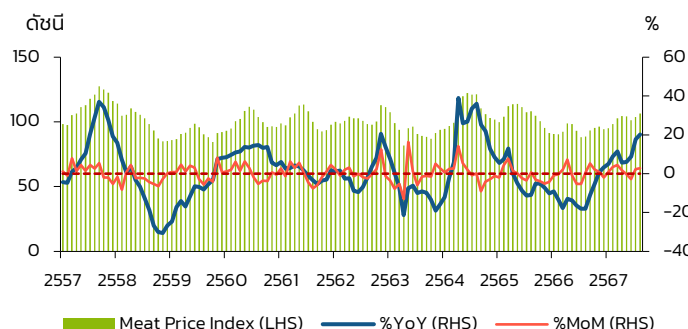
ดัชนีราคาธัญพืช เดือนสิงหาคม 2567 **ลดลง** 19.47% เมื่อเทียบกับช่วงเดียวกันของปีก่อน และเมื่อเทียบกับเดือนกรกฎาคมที่ผ่านมา **ลดลง** 5.67%



ดัชนีราคาสินค้าเกษตรที่ใช้เป็นวัตถุดิบ (Raw Material Price Index)



ดัชนีราคาสินค้าเกษตรที่ใช้เป็นวัตถุดิบ เดือนสิงหาคม 2567 **เพิ่มขึ้น** 17.90% เมื่อเทียบกับช่วงเดียวกันของปีก่อน และเมื่อเทียบกับเดือนกรกฎาคมที่ผ่านมา **เพิ่มขึ้น** 7.27%



ดัชนีราคาเนื้อสัตว์ (Meat Price Index)



ดัชนีราคาเนื้อสัตว์ เดือนสิงหาคม 2567 **เพิ่มขึ้น** 20.17% เมื่อเทียบกับช่วงเดียวกันของปีก่อน และเมื่อเทียบกับเดือนกรกฎาคมที่ผ่านมา **เพิ่มขึ้น** 2.75%

หมายเหตุ: %YoY คือ อัตราการเติบโตเมื่อเทียบกับช่วงเดียวกันของปีก่อน และ %MoM คือ อัตราการเติบโตเมื่อเทียบกับเดือนก่อน

รายงานสถานการณ์ สินค้าโภคภัณฑ์เกษตร

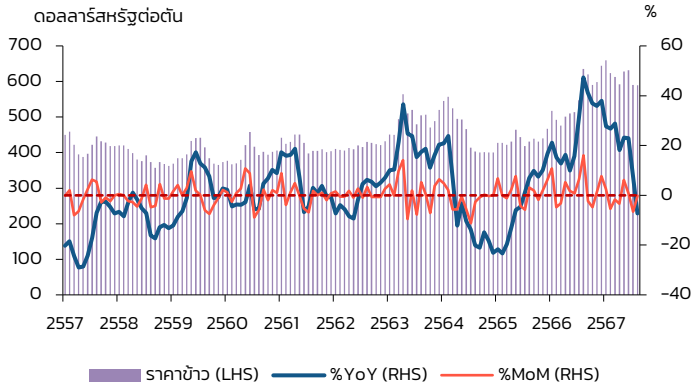
สิงหาคม
2567



2

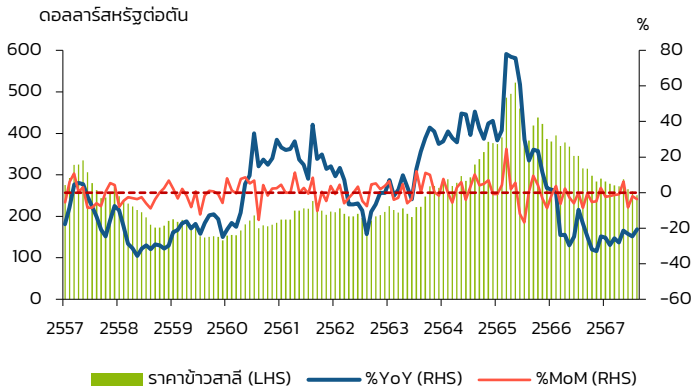
ราคาสินค้าเกษตร

ราคาสินค้าเกษตรที่สำคัญ 4 สินค้า ได้แก่ ข้าว ข้าวสาลี ถั่วเหลือง และยางพารา



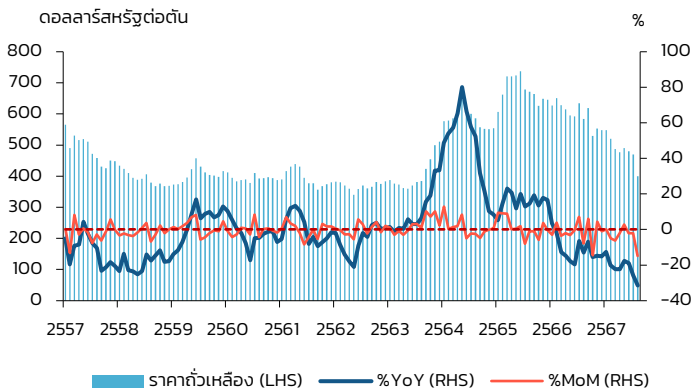
ราคาข้าว

ราคาข้าว อยู่ที่ 589.00 ดอลลาร์สหรัฐต่อตัน
ลดลง 7.24% เมื่อเทียบกับช่วงเดียวกันของปีก่อน
และเมื่อเทียบกับเดือนกรกฎาคมที่ผ่านมา**ลดลง** 0.17%



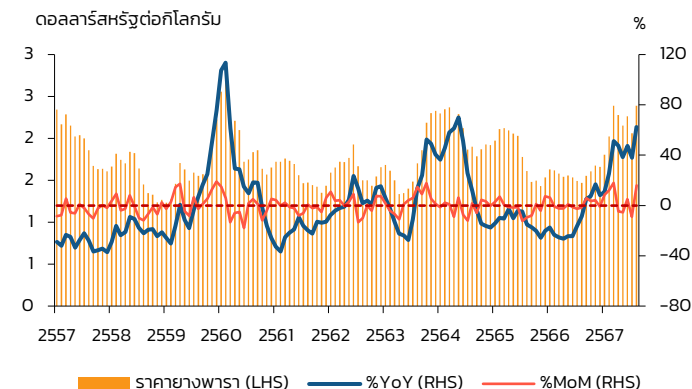
ราคาข้าวสาลี

ราคาข้าวสาลี อยู่ที่ 250.85 ดอลลาร์สหรัฐต่อตัน
ลดลง 20.57% เมื่อเทียบกับช่วงเดียวกันของปีก่อน
และเมื่อเทียบกับเดือนกรกฎาคมที่ผ่านมา**ลดลง** 3.62%



ราคาถั่วเหลือง

ราคาถั่วเหลือง อยู่ที่ 400.13 ดอลลาร์สหรัฐต่อตัน
ลดลง 31.48% เมื่อเทียบกับช่วงเดียวกันของปีก่อน
หากเทียบกับเดือนกรกฎาคมที่ผ่านมา**ลดลง** 14.80%



ราคายางพารา

ราคายางพารา อยู่ที่ 2.39 ดอลลาร์สหรัฐต่อกิโลกรัม
เพิ่มขึ้น 62.41% เมื่อเทียบกับช่วงเดียวกันของปีก่อน
และเมื่อเทียบกับเดือนกรกฎาคมที่ผ่านมา**เพิ่มขึ้น** 15.90%

รายงานสถานการณ์ สินค้าโภคภัณฑ์เกษตร

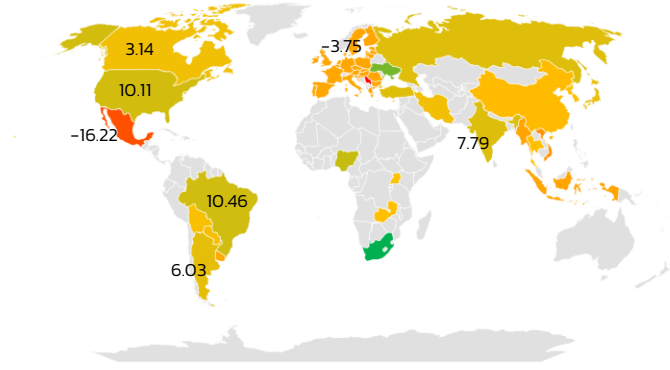
สิงหาคม
2567



📍 การคาดการณ์ผลผลิตถั่วเหลือง ปี 2567 ณ สิงหาคม 2567 พบว่า ประเทศผู้ผลิตหลักที่มีการเปลี่ยนแปลงเพิ่มขึ้นจากปีที่ผ่านมา เช่น บราซิล แคนาดา อาร์เจนตินา และอินเดีย เป็นต้น สำหรับประเทศที่มีการเปลี่ยนแปลงลดลง เช่น เซอร์เบีย สหภาพยุโรป และอุรุกวัย เป็นต้น

📍 ประเทศที่มีการผลิตถั่วเหลืองที่สำคัญของโลก ได้แก่ แคนาดา อาร์เจนตินา อินเดีย มีผลผลิตเพิ่มขึ้น เนื่องจากสภาพอากาศเอื้ออำนวย โดยมีปริมาณน้ำฝนสูงกว่าค่าเฉลี่ยในปีที่ผ่านมา และฝนตกอย่างสม่ำเสมอตลอดฤดูกาลเพาะปลูก ส่งผลให้ถั่วเหลืองเจริญเติบโตได้ดี โดยพื้นที่เพาะปลูกสำคัญของแคนาดาอย่างรัฐออนแทรีโอ มีผลผลิตสูงสุดในรอบ 5 ปี และอินเดียมีพื้นที่เพาะปลูกเพิ่มขึ้นร้อยละ 1 เมื่อเทียบกับปีที่ผ่านมา

ร้อยละการเปลี่ยนแปลงปริมาณผลผลิตถั่วเหลือง ปี 2567 กับปี 2566



Powered by Bing
© Australian Bureau of Statistics, GeoNames, Microsoft, Navinfo, Open Places, OpenStreetMap, TomTom, Zenrin

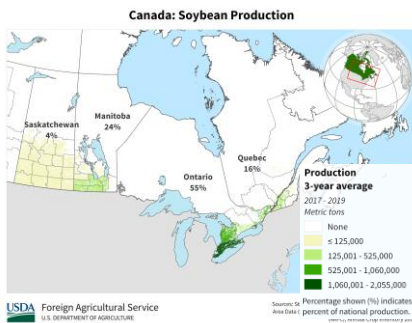
สัดส่วนการนำเข้าถั่วเหลืองของประเทศไทย
เฉลี่ยปี 2562-2566

บราซิล	71.70
สหรัฐอเมริกา	25.61
แคนาดา	1.64
แอฟริกาใต้	0.53
กัมพูชา	0.30
ฝรั่งเศส	0.13
ยูเครน	0.04
จีน	0.02
พม่า	0.02

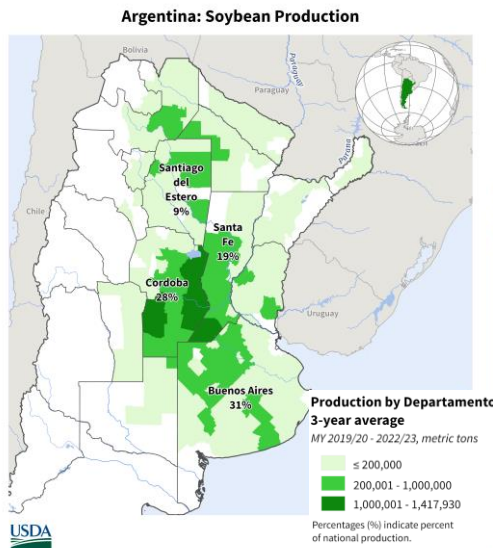
หน่วย: %

ผลผลิตถั่วเหลือง

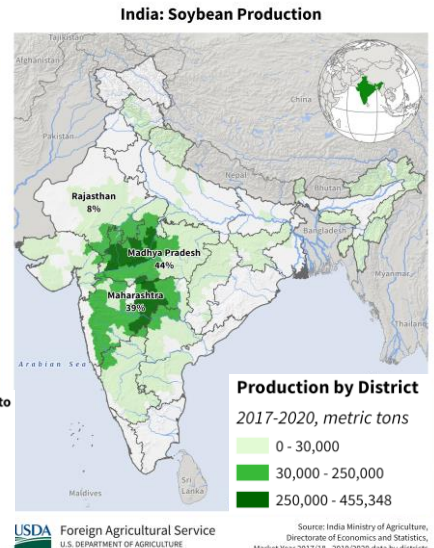
แคนาดา



อาร์เจนตินา



อินเดีย



รายงานสถานการณ์ สินค้าโภคภัณฑ์เกษตร

สิงหาคม
2567



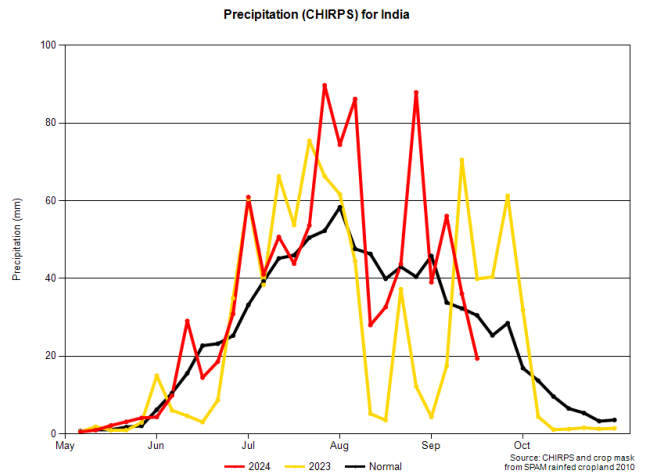
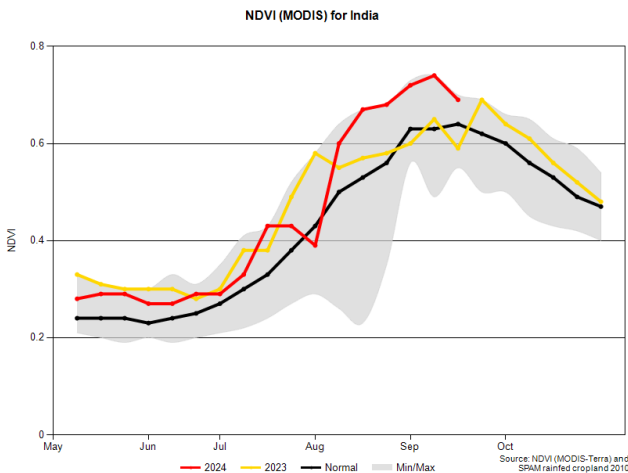
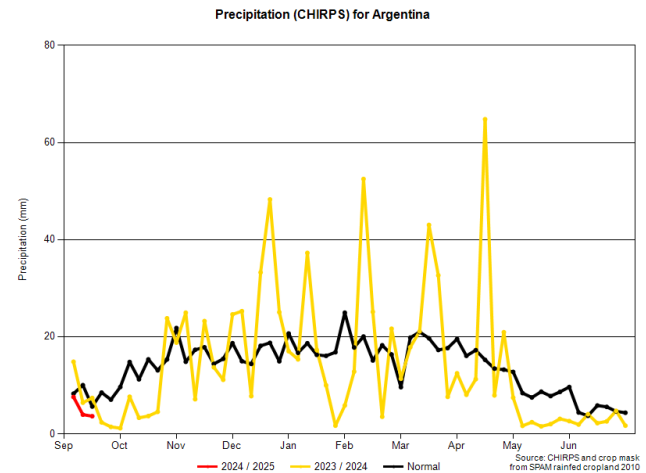
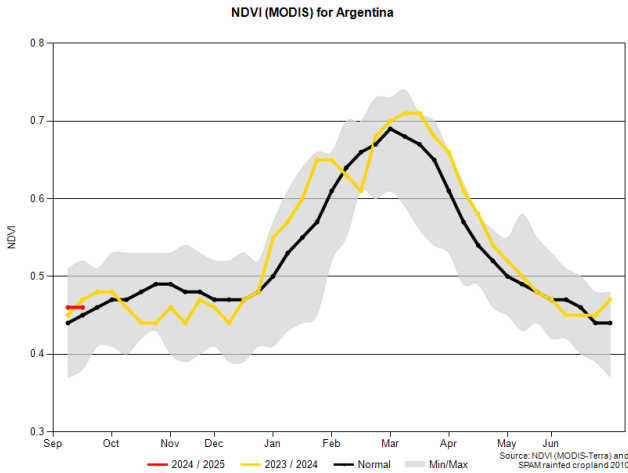
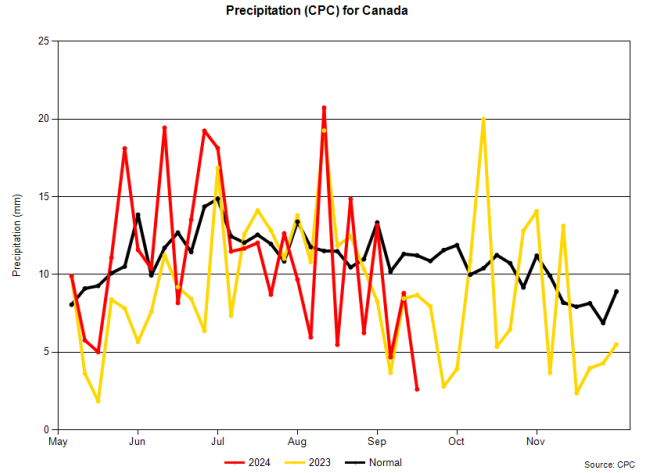
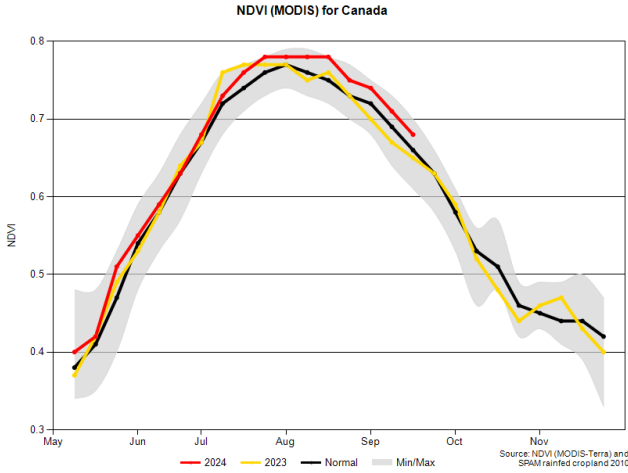
NDVI (ดัชนีพืชพรรณ)

ปริมาณน้ำฝนสะสม (มม.)

แคนาดา

อาร์เจนตินา

อินเดีย



รายงานสถานการณ์ สินค้าโภคภัณฑ์เกษตร

สิงหาคม
2567



ที่มา: World Bank และ USDA

หมายเหตุ:

1. ราคาข้าว เป็นราคา 5% broken, white rice (WR) f.o.b. Bangkok
2. ราคาข้าวสาลี เป็นราคา Wheat (U.S.), no. 2 hard red winter Gulf export price
3. ราคาข้าวโพด เป็นราคา Maize (U.S.), no. 2, yellow, f.o.b. US Gulf ports
4. ราคาถั่วเหลือง เป็นราคา U.S Gulf Yellow Soybean #2, CIF Rotterdam
5. ราคาถั่วเหลืองแปรรูป เป็นราคา RSS3 grade, Singapore Commodity Exchange Ltd (SICOM)
6. ราคาปาล์มน้ำมัน เป็นราคา Palm oil (Malaysia), FOB Malaysia Ports
7. ราคาฝ้าย เป็นราคา Cotton (US), Memphis/Eastern
8. ราคาเนื้อวัว เป็นราคา Beef (Australia/New Zealand), FOB port of entry
9. ราคาเนื้อไก่ เป็นราคา Chicken (US), 2.5 to 3.5 pounds, USDA grade "A"
10. ดัชนีราคาสินค้าเกษตรคำนวณโดยศูนย์ข้อมูลเกษตรแห่งชาติ ได้แก่ ดัชนีราคาพืช
ดัชนีราคาสินค้าเกษตรที่ใช้เป็นวัตถุดิบ และดัชนีราคาเนื้อสัตว์
 - ดัชนีราคาพืช ประกอบด้วย ราคาข้าว ข้าวสาลี ข้าวโพด และถั่วเหลือง
 - ดัชนีราคาสินค้าเกษตรที่ใช้เป็นวัตถุดิบ ประกอบด้วย ราคาถั่วเหลือง ปาล์มน้ำมัน และฝ้าย
 - ดัชนีราคาเนื้อสัตว์ ประกอบด้วย ราคาเนื้อวัว และเนื้อไก่
11. การสร้างดัชนีราคาสินค้าเกษตรใช้ Fixed base Laspeyres ใช้ปีฐาน 2558