

รายงานสถานการณ์ สินค้าโภคภัณฑ์เกษตร

พฤษภาคม
2567



สรุปภาพรวมสถานการณ์สินค้าเกษตรในตลาดโลก

1. ดัชนีราคาสินค้าเกษตร

ดัชนีราคาธัญพืช เดือนพฤษภาคม 2567 เมื่อเทียบกับช่วงเดียวกันของปีก่อน ลดลง 13.20% ขณะที่ดัชนีราคาเนื้อสัตว์ และดัชนีราคาสินค้าเกษตรที่ใช้เป็นวัตถุดิบ เพิ่มขึ้น 4.77% และ 6.30% ตามลำดับ

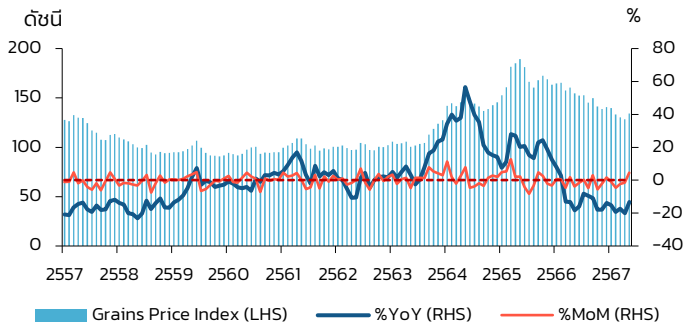
2. ราคาสินค้าเกษตร

	ข้าว (ดอลลาร์สหรัฐต่อตัน)	ข้าวสาลี (ดอลลาร์สหรัฐต่อตัน)	ถั่วเหลือง (ดอลลาร์สหรัฐต่อตัน)	ยางพารา (ดอลลาร์สหรัฐต่อกิโลกรัม)
ราคา	628.00	289.42	490.22	2.15

1

ดัชนีราคาสินค้าเกษตร

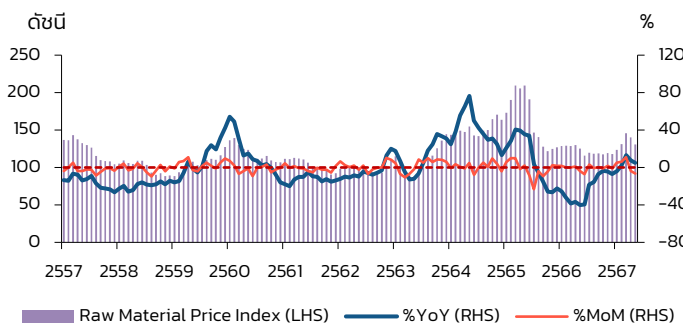
ดัชนีราคาสินค้าเกษตรที่สำคัญ 3 สินค้า ได้แก่ ดัชนีราคาธัญพืช ดัชนีราคาสินค้าเกษตรที่ใช้เป็นวัตถุดิบ และดัชนีราคาเนื้อสัตว์



ดัชนีราคาธัญพืช (Grains Price Index)



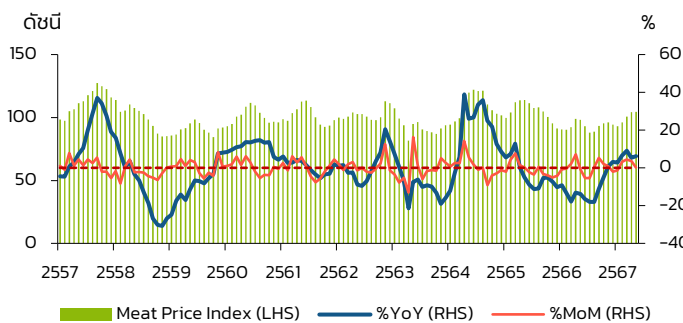
ดัชนีราคาธัญพืช เดือนพฤษภาคม 2567 **ลดลง** 13.20% เมื่อเทียบกับช่วงเดียวกันของปีก่อน และเมื่อเทียบกับเดือนเมษายนที่ผ่านมา **เพิ่มขึ้น** 4.47%



ดัชนีราคาสินค้าเกษตรที่ใช้เป็นวัตถุดิบ (Raw Material Price Index)



ดัชนีราคาสินค้าเกษตรที่ใช้เป็นวัตถุดิบ เดือนพฤษภาคม 2567 **เพิ่มขึ้น** 4.77% เมื่อเทียบกับช่วงเดียวกันของปีก่อน และเมื่อเทียบกับเดือนเมษายนที่ผ่านมา **ลดลง** 6.49%



ดัชนีราคาเนื้อสัตว์ (Meat Price Index)



ดัชนีราคาเนื้อสัตว์ เดือนพฤษภาคม 2567 **เพิ่มขึ้น** 6.30% เมื่อเทียบกับช่วงเดียวกันของปีก่อน และเมื่อเทียบกับเดือนเมษายนที่ผ่านมา **เพิ่มขึ้น** 0.21%

หมายเหตุ: %YoY คือ อัตราการเติบโตเมื่อเทียบกับช่วงเดียวกันของปีก่อน และ %MoM คือ อัตราการเติบโตเมื่อเทียบกับเดือนก่อน

รายงานสถานการณ์ สินค้าโภคภัณฑ์เกษตร

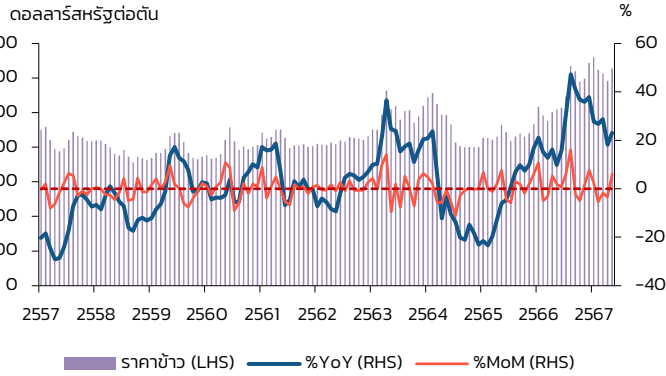
พฤษภาคม
2567



2

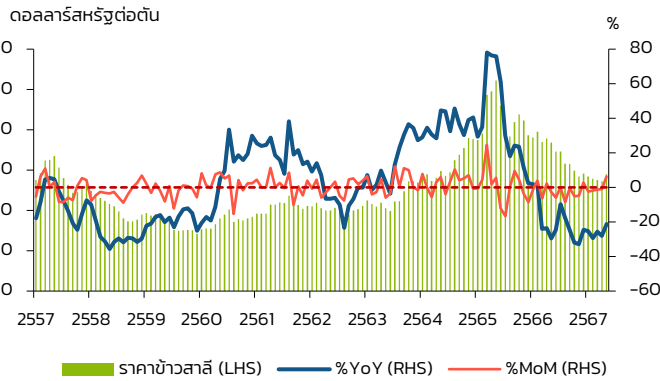
ราคาสินค้าเกษตร

ราคาสินค้าเกษตรที่สำคัญ 4 สินค้า ได้แก่ ข้าว ข้าวสาลี ถั่วเหลือง และยางพารา



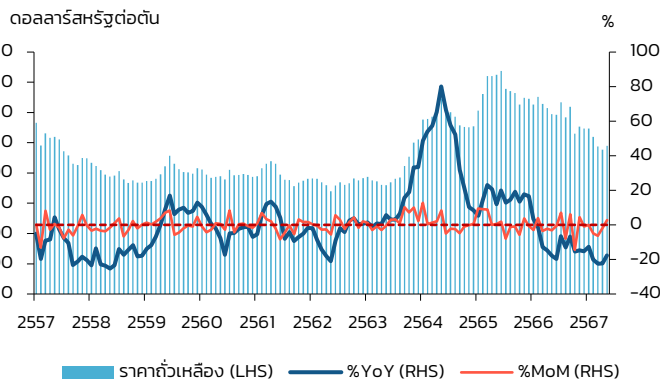
ราคาข้าว

ราคาข้าว อยู่ที่ 628.00 ดอลลาร์สหรัฐต่อตัน
เพิ่มขึ้น 23.14% เมื่อเทียบกับช่วงเดียวกันของปีก่อน
 และเมื่อเทียบกับเดือนเมษายนที่ผ่านมา**เพิ่มขึ้น** 6.08%



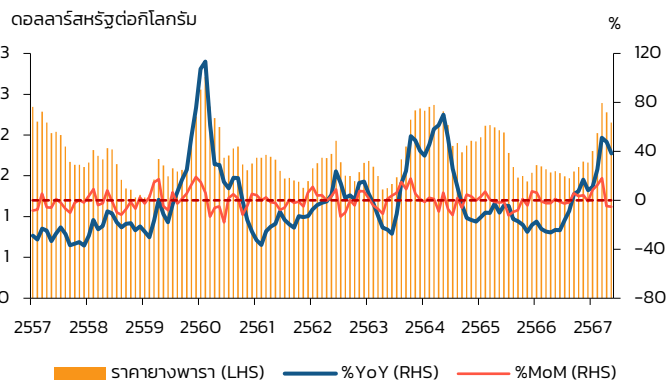
ราคาข้าวสาลี

ราคาข้าวสาลี อยู่ที่ 289.42 ดอลลาร์สหรัฐต่อตัน
ลดลง 21.30% เมื่อเทียบกับช่วงเดียวกันของปีก่อน
 และเมื่อเทียบกับเดือนเมษายนที่ผ่านมา**เพิ่มขึ้น** %



ราคาถั่วเหลือง

ราคาถั่วเหลือง อยู่ที่ 490.22 ดอลลาร์สหรัฐต่อตัน
ลดลง 17.61% เมื่อเทียบกับช่วงเดียวกันของปีก่อน
 หากเทียบกับเดือนเมษายนที่ผ่านมา**เพิ่มขึ้น** 2.71%



ราคายางพารา

ราคายางพารา อยู่ที่ 2.15 ดอลลาร์สหรัฐต่อกิโลกรัม
เพิ่มขึ้น 38.35% เมื่อเทียบกับช่วงเดียวกันของปีก่อน
 และเมื่อเทียบกับเดือนเมษายนที่ผ่านมา**ลดลง** 5.39%

รายงานสถานการณ์ สินค้าโภคภัณฑ์เกษตร

พฤษภาคม
2567

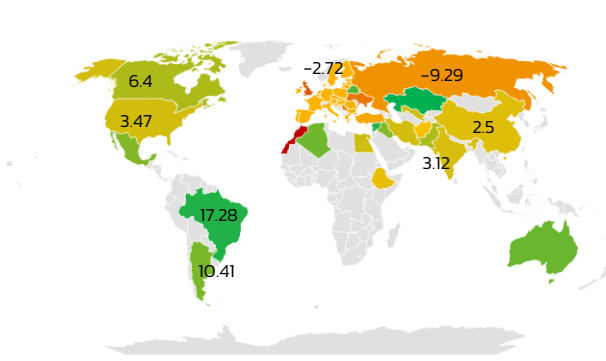


📍 การคาดการณ์ผลผลิตข้าวสาลี ปี 2567 ณ พฤษภาคม 2567 พบว่า ประเทศผู้ผลิตหลักที่มีการเปลี่ยนแปลงเพิ่มขึ้นจากปีที่ผ่านมา เช่น อาร์เจนตินา จีน อินเดีย และสหรัฐอเมริกา เป็นต้น สำหรับประเทศที่มีการเปลี่ยนแปลงลดลง เช่น รัสเซีย ยูเครน และสหภาพยุโรป เป็นต้น

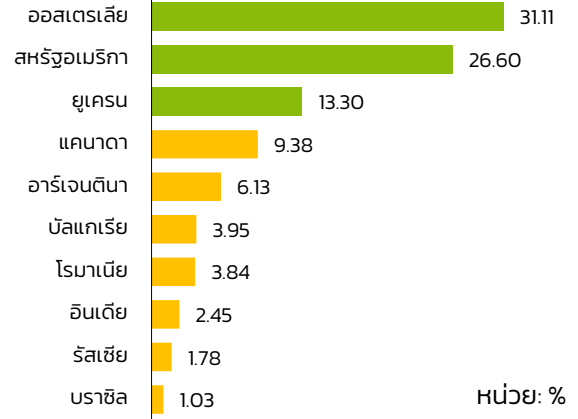
📍 ประเทศที่มีการผลิตข้าวสาลีที่สำคัญของโลก ได้แก่ อาร์เจนตินา มีผลผลิตเพิ่มขึ้น เนื่องจากพื้นที่เพาะปลูกเพิ่มขึ้น และความชื้นในดินดี ส่งผลให้ข้าวสาลีเจริญเติบโตได้ดี ขณะที่รัสเซียและสหภาพยุโรป มีผลผลิตลดลง เนื่องจากรัสเซียประสบความแห้งแล้งอย่างต่อเนื่องและในต้นเดือนพฤษภาคมประสบกับปัญหาน้ำค้างแข็ง ส่งผลให้ผลผลิตเสียหาย สำหรับสหภาพยุโรป โดยเฉพาะฝรั่งเศส ที่เป็นผู้ผลิตข้าวสาลีรายใหญ่ของสหภาพยุโรป เผชิญกับฝนตกหนักอย่างต่อเนื่อง รวมทั้งเกษตรกรเพาะปลูกพืชลำข้าวและพื้นที่ปลูกน้อยลง

ร้อยละการเปลี่ยนแปลงปริมาณผลผลิตข้าวสาลี ปี 2567 กับปี 2566

สัดส่วนการนำเข้าข้าวสาลีของประเทศไทย
เฉลี่ยปี 2562-2566



Powered by Bing

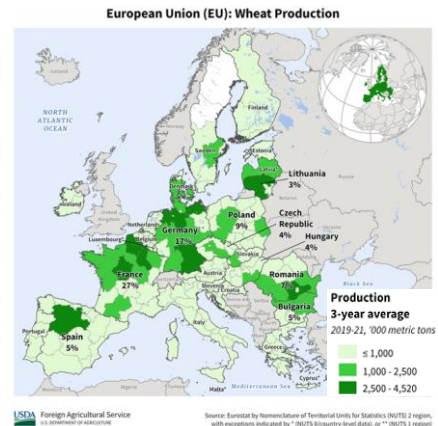
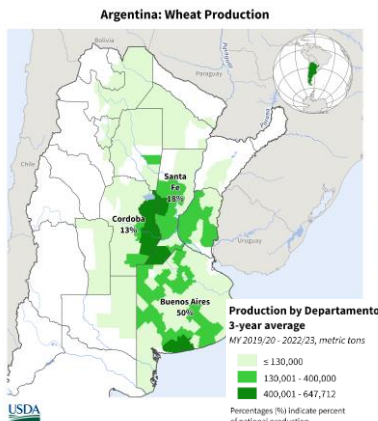


ผลผลิตข้าวสาลี

อาร์เจนตินา

รัสเซีย

สหภาพยุโรป



รายงานสถานการณ์ สินค้าโภคภัณฑ์เกษตร

พฤษภาคม
2567



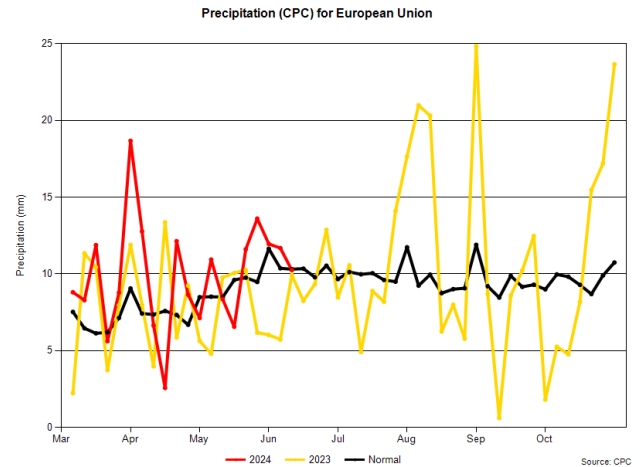
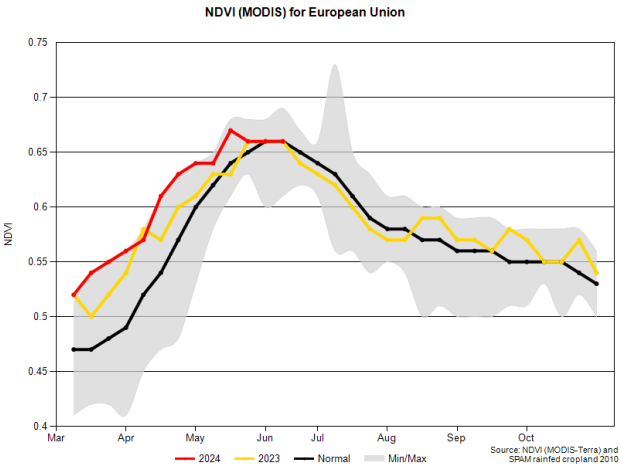
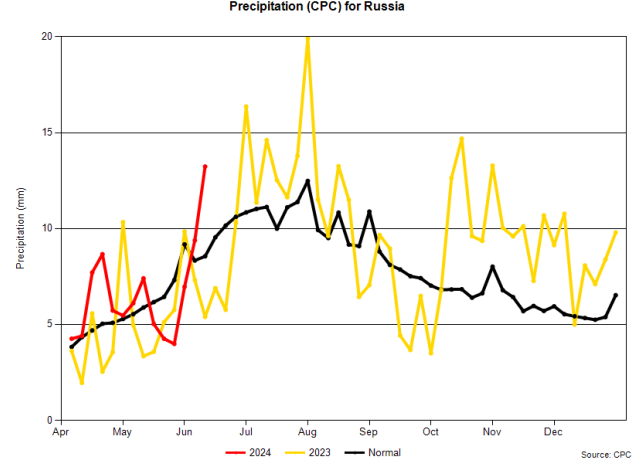
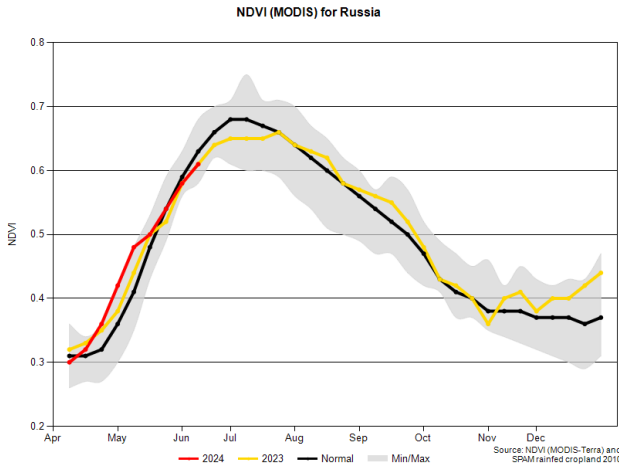
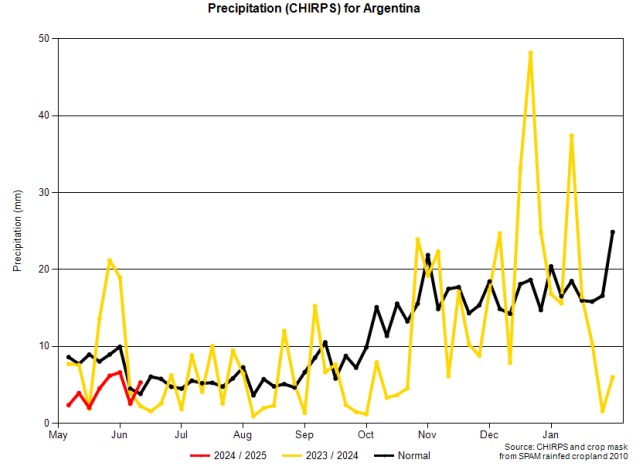
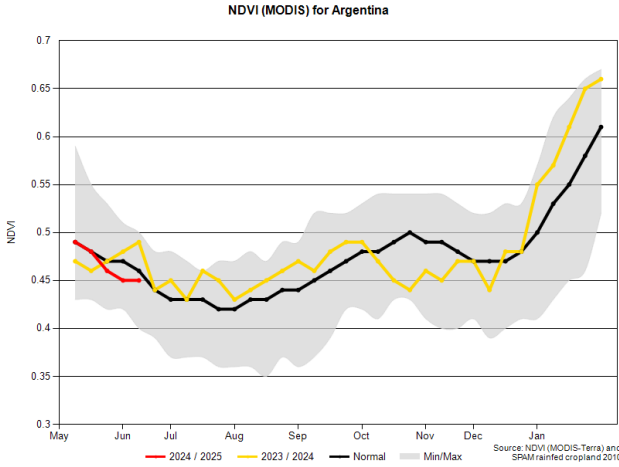
NDVI (ดัชนีพืชพรรณ)

ปริมาณน้ำฝนสะสม (มม.)

อาร์เจนตินา

รัสเซีย

สหภาพยุโรป



รายงานสถานการณ์ สินค้าโภคภัณฑ์เกษตร

พฤษภาคม
2567



ที่มา: World Bank และ USDA

หมายเหตุ:

1. ราคาข้าว เป็นราคา 5% broken, white rice (WR) f.o.b. Bangkok
2. ราคาข้าวสาลี เป็นราคา Wheat (U.S.), no. 2 hard red winter Gulf export price
3. ราคาข้าวโพด เป็นราคา Maize (U.S.), no. 2, yellow, f.o.b. US Gulf ports
4. ราคาถั่วเหลือง เป็นราคา U.S Gulf Yellow Soybean #2, CIF Rotterdam
5. ราคายางพารา เป็นราคา RSS3 grade, Singapore Commodity Exchange Ltd (SICOM)
6. ราคาปาล์มน้ำมัน เป็นราคา Palm oil (Malaysia), FOB Malaysia Ports
7. ราคาฝ้าย เป็นราคา Cotton (US), Memphis/Eastern
8. ราคาเนื้อวัว เป็นราคา Beef (Australia/New Zealand), FOB port of entry
9. ราคาเนื้อไก่ เป็นราคา Chicken (US), 2.5 to 3.5 pounds, USDA grade "A"
10. ดัชนีราคาสินค้าเกษตรคำนวณโดยศูนย์ข้อมูลเกษตรแห่งชาติ ได้แก่ ดัชนีราคาพืช
ดัชนีราคาสินค้าเกษตรที่ใช้เป็นวัตถุดิบ และดัชนีราคาเนื้อสัตว์
 - ดัชนีราคาพืช ประกอบด้วย ราคาข้าว ข้าวสาลี ข้าวโพด และถั่วเหลือง
 - ดัชนีราคาสินค้าเกษตรที่ใช้เป็นวัตถุดิบ ประกอบด้วย ราคายางพารา ปาล์มน้ำมัน และฝ้าย
 - ดัชนีราคาเนื้อสัตว์ ประกอบด้วย ราคาเนื้อวัว และเนื้อไก่
11. การสร้างดัชนีราคาสินค้าเกษตรใช้ Fixed base Laspeyres ใช้ปีฐาน 2558