

รายงานสถานการณ์ สินค้าโภคภัณฑ์เกษตร

กุมภาพันธ์
2567



สรุปภาพรวมสถานการณ์สินค้าเกษตรในตลาดโลก

1. ดัชนีราคาสินค้าเกษตร

ดัชนีราคาธัญพืช เดือนกุมภาพันธ์ 2567 เมื่อเทียบกับช่วงเดียวกันของปีก่อน ลดลง 19.35% ขณะที่ดัชนีราคาเนื้อสัตว์ และดัชนีราคาสินค้าเกษตรที่ใช้เป็นวัตถุดิบ เพิ่มขึ้น 1.88% และ 6.61% ตามลำดับ

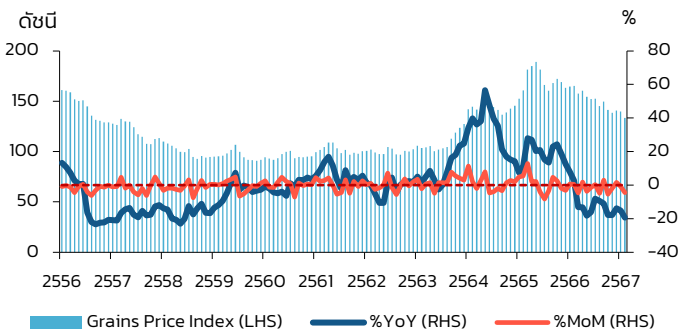
2. ราคาสินค้าเกษตร

	ข้าว (ดอลลาร์สหรัฐต่อตัน)	ข้าวสาลี (ดอลลาร์สหรัฐต่อตัน)	ถั่วเหลือง (ดอลลาร์สหรัฐต่อตัน)	ยางพารา (ดอลลาร์สหรัฐต่อกิโลกรัม)
ราคา	624.00	278.50	519.75	2.02

1

ดัชนีราคาสินค้าเกษตร

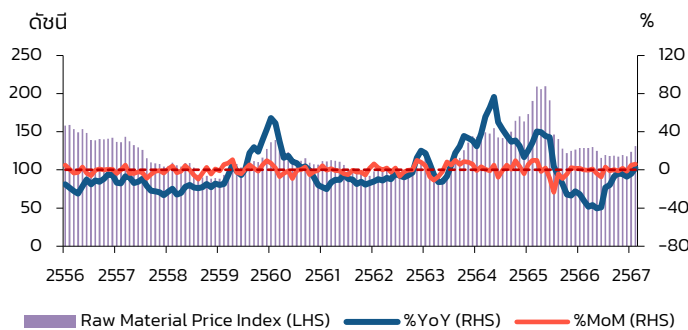
ดัชนีราคาสินค้าเกษตรที่สำคัญ 3 สินค้า ได้แก่ ดัชนีราคาธัญพืช ดัชนีราคาสินค้าเกษตรที่ใช้เป็นวัตถุดิบ และดัชนีราคาเนื้อสัตว์



ดัชนีราคาธัญพืช (Grains Price Index)



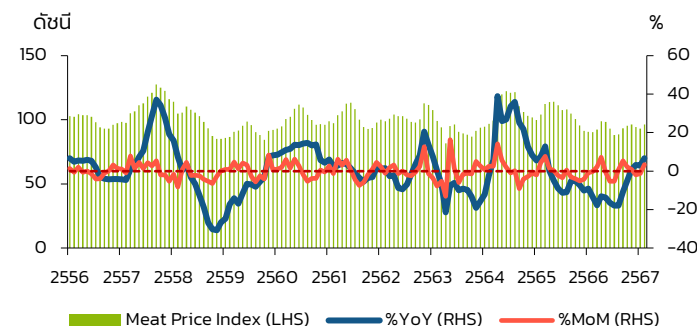
ดัชนีราคาธัญพืช เดือนกุมภาพันธ์ 2567 **ลดลง** 19.35% เมื่อเทียบกับช่วงเดียวกันของปีก่อน และเมื่อเทียบกับเดือนมกราคมที่ผ่านมา **ลดลง** 4.49%



ดัชนีราคาสินค้าเกษตรที่ใช้เป็นวัตถุดิบ (Raw Material Price Index)



ดัชนีราคาสินค้าเกษตรที่ใช้เป็นวัตถุดิบ เดือนกุมภาพันธ์ 2567 **เพิ่มขึ้น** 1.88% เมื่อเทียบกับช่วงเดียวกันของปีก่อน และเมื่อเทียบกับเดือนมกราคมที่ผ่านมา **เพิ่มขึ้น** 6.14%



ดัชนีราคาเนื้อสัตว์ (Meat Price Index)



ดัชนีราคาเนื้อสัตว์ เดือนกุมภาพันธ์ 2567 **เพิ่มขึ้น** 6.61% เมื่อเทียบกับช่วงเดียวกันของปีก่อน และเมื่อเทียบกับเดือนมกราคมที่ผ่านมา **เพิ่มขึ้น** 3.33%

หมายเหตุ: %YoY คือ อัตราการเติบโตเมื่อเทียบกับช่วงเดียวกันของปีก่อน และ %MoM คือ อัตราการเติบโตเมื่อเทียบกับเดือนก่อน

รายงานสถานการณ์ สินค้าโภคภัณฑ์เกษตร

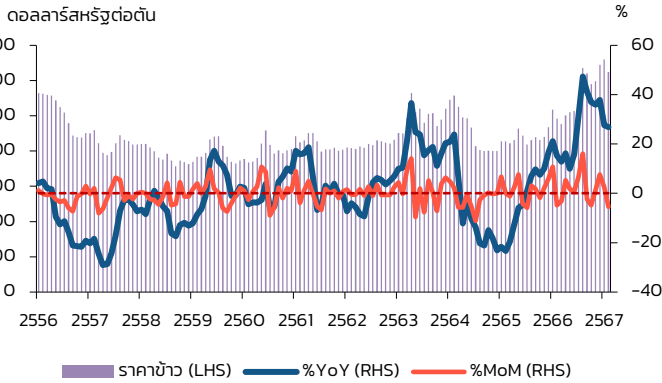
กุมภาพันธ์
2567



2

ราคาสินค้าเกษตร

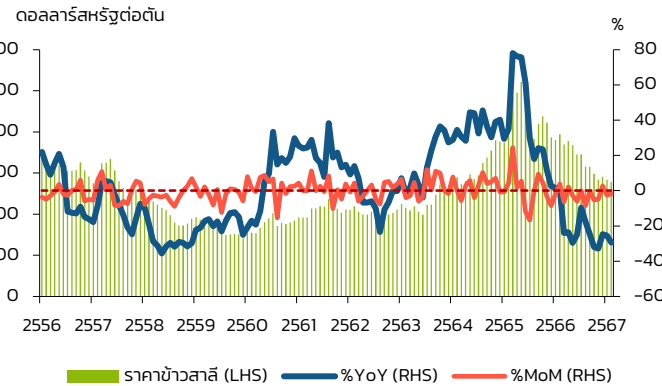
ราคาสินค้าเกษตรที่สำคัญ 4 สินค้า ได้แก่ ข้าว ข้าวสาลี ถั่วเหลือง และยางพารา



ราคาข้าว

ราคาข้าว อยู่ที่ 624.00 ดอลลาร์สหรัฐต่อตัน

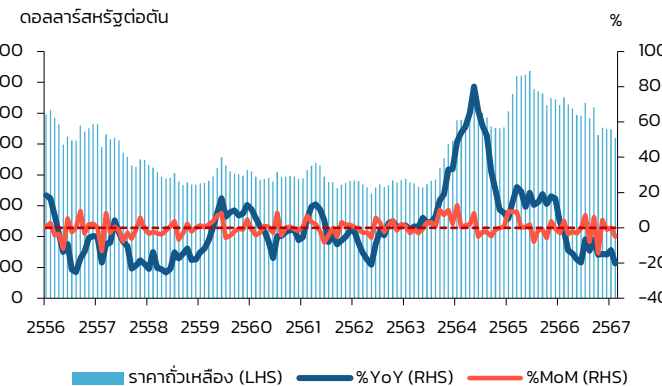
เพิ่มขึ้น 26.83% เมื่อเทียบกับช่วงเดียวกันของปีก่อน
และเมื่อเทียบกับเดือนมกราคมที่ผ่านมา **ลดลง** 5.45%



ราคาข้าวสาลี

ราคาข้าวสาลี อยู่ที่ 278.50 ดอลลาร์สหรัฐต่อตัน

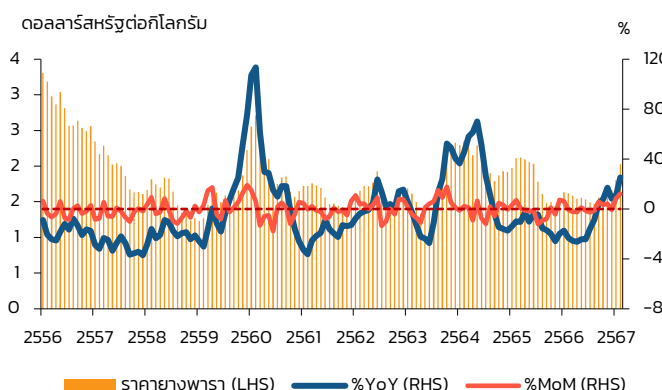
ลดลง 29.45% เมื่อเทียบกับช่วงเดียวกันของปีก่อน
และเมื่อเทียบกับเดือนมกราคมที่ผ่านมา **ลดลง** 1.91%



ราคาถั่วเหลือง

ราคาถั่วเหลือง อยู่ที่ 519.75 ดอลลาร์สหรัฐต่อตัน

ลดลง 20.18% เมื่อเทียบกับช่วงเดียวกันของปีก่อน
หากเทียบกับเดือนมกราคมที่ผ่านมา **ลดลง** 5.05%



ราคายางพารา

ราคายางพารา อยู่ที่ 2.02 ดอลลาร์สหรัฐต่อตัน

เพิ่มขึ้น 25.18% เมื่อเทียบกับช่วงเดียวกันของปีก่อน
และเมื่อเทียบกับเดือนมกราคมที่ผ่านมา **เพิ่มขึ้น** 12.20%

รายงานสถานการณ์ สินค้าโภคภัณฑ์เกษตร

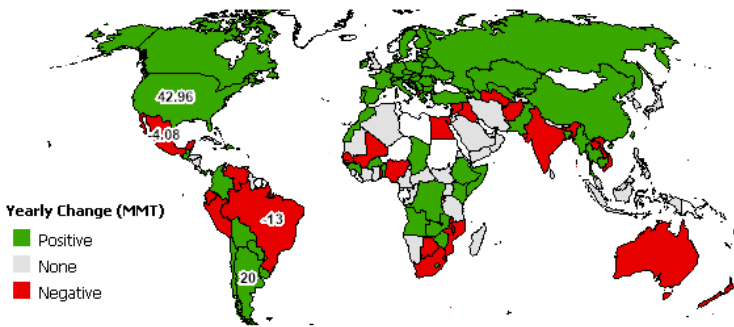
กุมภาพันธ์
2567



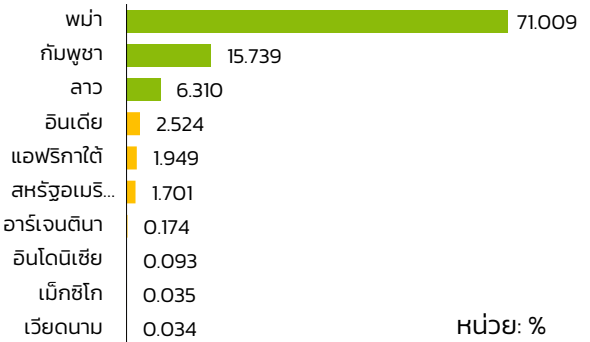
📍 การคาดการณ์ผลผลิตข้าวโพด ปี 2566 ณ กุมภาพันธ์ 2567 พบว่า ประเทศผู้ผลิตหลักที่มีการเปลี่ยนแปลงเพิ่มขึ้นจากปีที่ผ่านมา เช่น สหรัฐอเมริกา อาร์เจนตินา ยูเครน และรัสเซีย เป็นต้น สำหรับประเทศที่มีการเปลี่ยนแปลงลดลง เช่น บราซิล เม็กซิโก และจีน เป็นต้น

📍 ประเทศที่มีการผลิตข้าวโพดที่สำคัญของโลก ได้แก่ รัสเซีย และอาร์เจนตินา มีผลผลิตเพิ่มขึ้น เนื่องจากมีปริมาณน้ำฝนที่เพียงพอต่อการเจริญเติบโตของพืช และความชื้นในดินดี รวมทั้งอาร์เจนตินา มีพื้นที่เพาะปลูกเพิ่มขึ้น ขณะที่เม็กซิโกมีผลผลิตลดลง เนื่องจากประสบกับปัญหาการขาดแคลนน้ำจากความแห้งแล้ง และมีพื้นที่เพาะปลูกลดลงอยู่ที่ 0.706 ล้านเฮกตาร์ จาก 1.059 ล้านเฮกตาร์ ในปีที่แล้ว

ร้อยละการเปลี่ยนแปลงปริมาณผลผลิตข้าวโพด ปี 2567 กับปี 2566



สัดส่วนการนำเข้าข้าวโพดของประเทศไทย
เฉลี่ยปี 2561-2565



ผลผลิตข้าวโพด

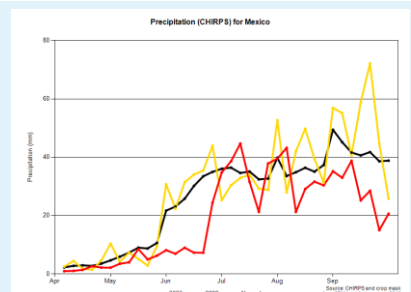
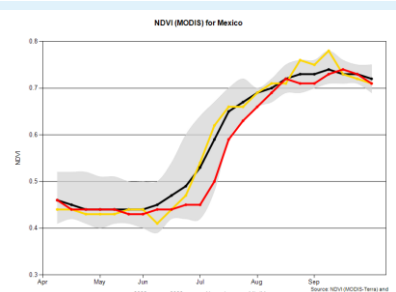
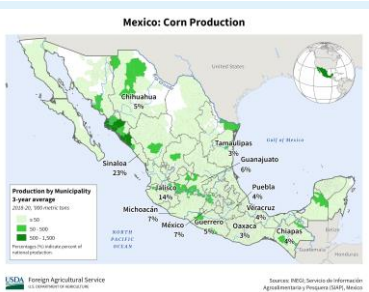
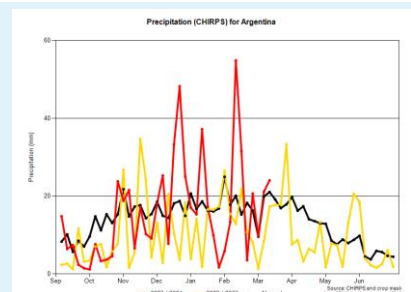
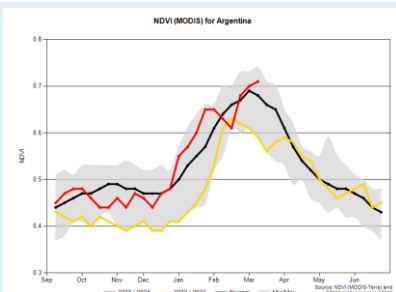
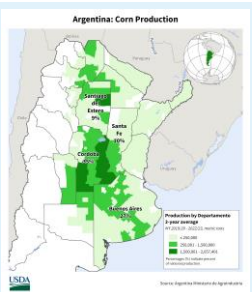
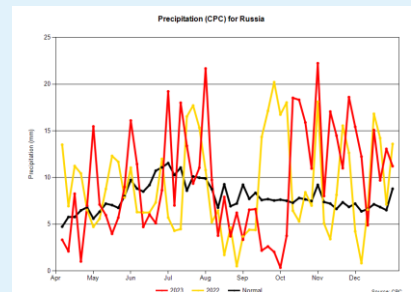
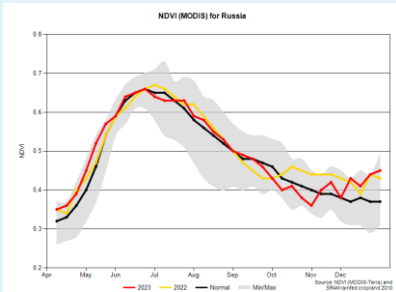
NDVI (ดัชนีพืชพรรณ)

ปริมาณน้ำฝนสะสม (มม.)

รัสเซีย

อาร์เจนตินา

เม็กซิโก



รายงานสถานการณ์ สินค้าโภคภัณฑ์เกษตร

กุมภาพันธ์
2567



ที่มา: World Bank และ USDA

หมายเหตุ:

1. ราคาข้าว เป็นราคา 5% broken, white rice (WR) f.o.b. Bangkok
2. ราคาข้าวสาลี เป็นราคา Wheat (U.S.), no. 2 hard red winter Gulf export price
3. ราคาข้าวโพด เป็นราคา Maize (U.S.), no. 2, yellow, f.o.b. US Gulf ports
4. ราคาถั่วเหลือง เป็นราคา U.S Gulf Yellow Soybean #2, CIF Rotterdam
5. ราคายางพารา เป็นราคา RSS3 grade, Singapore Commodity Exchange Ltd (SICOM)
6. ราคาปาล์มน้ำมัน เป็นราคา Palm oil (Malaysia), FOB Malaysia Ports
7. ราคาฝ้าย เป็นราคา Cotton (US), Memphis/Eastern
8. ราคาเนื้อวัว เป็นราคา Beef (Australia/New Zealand), FOB port of entry
9. ราคาเนื้อไก่ เป็นราคา Chicken (US), 2.5 to 3.5 pounds, USDA grade "A"
10. ดัชนีราคาสินค้าเกษตรคำนวณโดยศูนย์ข้อมูลเกษตรแห่งชาติ ได้แก่ ดัชนีราคาธัญพืช
ดัชนีราคาสินค้าเกษตรที่ใช้เป็นวัตถุดิบ และดัชนีราคาเนื้อสัตว์
 - ดัชนีราคาธัญพืช ประกอบด้วย ราคาข้าว ข้าวสาลี ข้าวโพด และถั่วเหลือง
 - ดัชนีราคาสินค้าเกษตรที่ใช้เป็นวัตถุดิบ ประกอบด้วย ราคายางพารา ปาล์มน้ำมัน และฝ้าย
 - ดัชนีราคาเนื้อสัตว์ ประกอบด้วย ราคาเนื้อวัว และเนื้อไก่
11. การสร้างดัชนีราคาสินค้าเกษตรใช้ Fixed base Laspeyres ใช้ปีฐาน 2558