

รายงานสถานการณ์ สินค้าโภคภัณฑ์เกษตร

ตุลาคม
2566



สรุปภาพรวมสถานการณ์สินค้าเกษตรในตลาดโลก

1. ดัชนีราคาสินค้าเกษตร

ดัชนีราคาธัญพืช ดัชนีราคาสินค้าเกษตรที่ใช้เป็นวัตถุดิบ และดัชนีราคาเนื้อสัตว์ เดือนตุลาคม 2566 เมื่อเทียบกับช่วงเดียวกันของปีก่อน ลดลง 17.92% 3.77% และ 9.17% ตามลำดับ

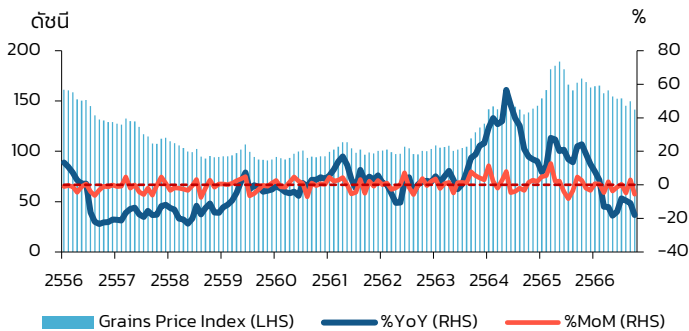
2. ราคาสินค้าเกษตร

	ข้าว (ดอลลาร์สหรัฐต่อตัน)	ข้าวสาลี (ดอลลาร์สหรัฐต่อตัน)	ถั่วเหลือง (ดอลลาร์สหรัฐต่อตัน)	ยางพารา (ดอลลาร์สหรัฐต่อกิโลกรัม)
ราคา	590.00	298.10	529.57	1.61

1

ดัชนีราคาสินค้าเกษตร

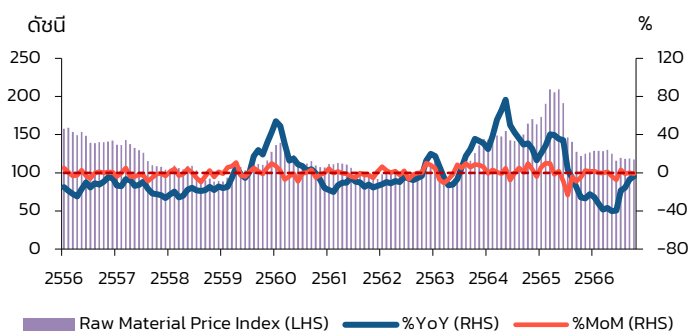
ดัชนีราคาสินค้าเกษตรที่สำคัญ 3 สินค้า ได้แก่ ดัชนีราคาธัญพืช ดัชนีราคาสินค้าเกษตรที่ใช้เป็นวัตถุดิบ และดัชนีราคาเนื้อสัตว์



ดัชนีราคาธัญพืช (Grains Price Index)



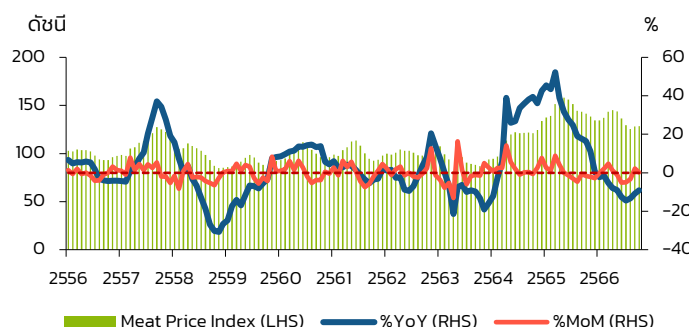
ดัชนีราคาธัญพืช เดือนตุลาคม 2566 **ลดลง** 17.92% เมื่อเทียบกับช่วงเดียวกันของปีก่อน และเมื่อเทียบกับเดือนกันยายนที่ผ่านมา **ลดลง** 5.52%



ดัชนีราคาสินค้าเกษตรที่ใช้เป็นวัตถุดิบ (Raw Material Price Index)



ดัชนีราคาสินค้าเกษตรที่ใช้เป็นวัตถุดิบ เดือนตุลาคม 2566 **ลดลง** 3.77% เมื่อเทียบกับช่วงเดียวกันของปีก่อน และเมื่อเทียบกับเดือนกันยายนที่ผ่านมา **ลดลง** 1.05%



ดัชนีราคาเนื้อสัตว์ (Meat Price Index)



ดัชนีราคาเนื้อสัตว์ เดือนตุลาคม 2566 **ลดลง** 9.17% เมื่อเทียบกับช่วงเดียวกันของปีก่อน และเมื่อเทียบกับเดือนกันยายนที่ผ่านมา **เพิ่มขึ้น** 0.19%

หมายเหตุ: %YoY คือ อัตราการเติบโตเมื่อเทียบกับช่วงเดียวกันของปีก่อน และ %MoM คือ อัตราการเติบโตเมื่อเทียบกับเดือนก่อน

รายงานสถานการณ์ สินค้าโภคภัณฑ์เกษตร

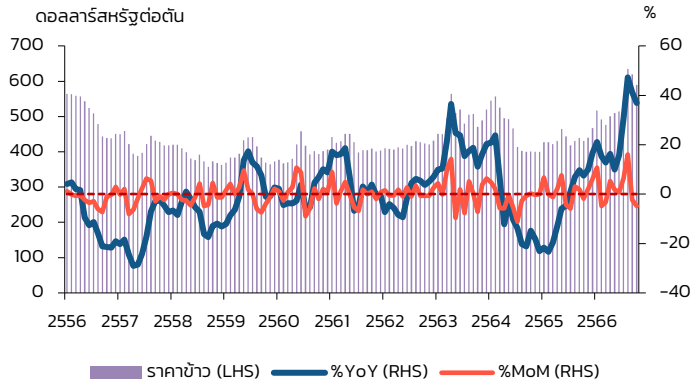
ตุลาคม
2566



2

ราคาสินค้าเกษตร

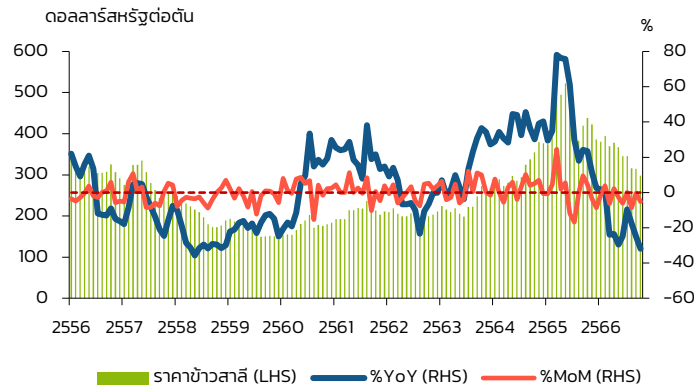
ราคาสินค้าเกษตรที่สำคัญ 4 สินค้า ได้แก่ ข้าว ข้าวสาลี ถั่วเหลือง และยางพารา



ราคาข้าว

ราคาข้าว อยู่ที่ 590.00 ดอลลาร์สหรัฐต่อตัน

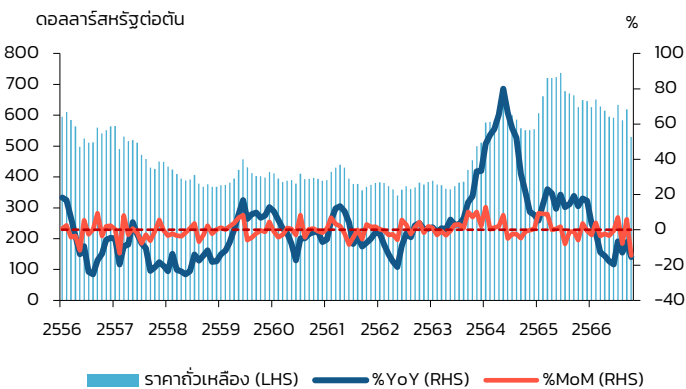
เพิ่มขึ้น 36.89% เมื่อเทียบกับช่วงเดียวกันของปีก่อน
และเมื่อเทียบกับเดือนกันยายนที่ผ่านมา**ลดลง** 4.84%



ราคาข้าวสาลี

ราคาข้าวสาลี อยู่ที่ 298.10 ดอลลาร์สหรัฐต่อตัน

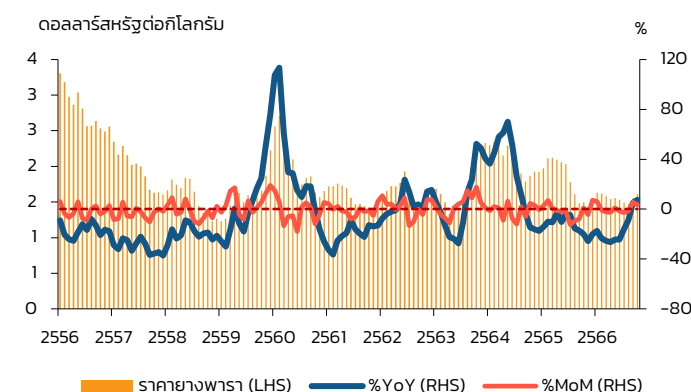
ลดลง 31.93% เมื่อเทียบกับช่วงเดียวกันของปีก่อน
และเมื่อเทียบกับเดือนกันยายนที่ผ่านมา**ลดลง** 5.27%



ราคาถั่วเหลือง

ราคาถั่วเหลือง อยู่ที่ 529.57 ดอลลาร์สหรัฐต่อตัน

ลดลง 15.40% เมื่อเทียบกับช่วงเดียวกันของปีก่อน
หากเทียบกับเดือนกันยายนที่ผ่านมา**ลดลง** 14.45%



ราคายางพารา

ราคายางพารา อยู่ที่ 1.61 ดอลลาร์สหรัฐต่อกิโลกรัม

เพิ่มขึ้น 7.44% เมื่อเทียบกับช่วงเดียวกันของปีก่อน
และเมื่อเทียบกับเดือนกันยายนที่ผ่านมา**เพิ่มขึ้น** 3.40%

รายงานสถานการณ์ สินค้าโภคภัณฑ์เกษตร

ตุลาคม
2566

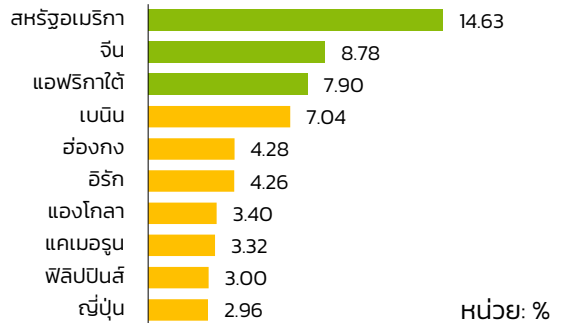
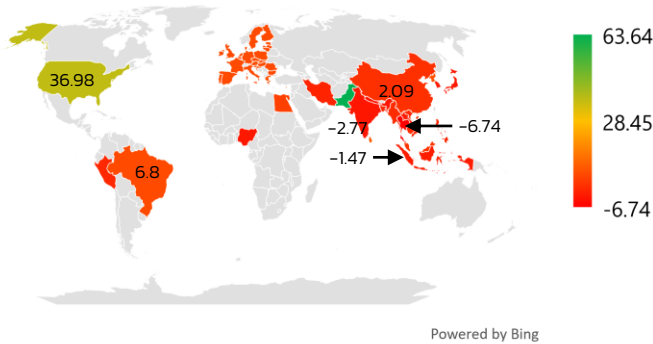


📍 การคาดการณ์ผลผลิตข้าว ปี 2566 ณ ตุลาคม 2566 พบว่า ประเทศผู้ผลิตหลักที่มีการเปลี่ยนแปลงเพิ่มขึ้นจากปีที่ผ่านมา เช่น บราซิล สหรัฐอเมริกา จีน และพม่า เป็นต้น สำหรับประเทศที่มีการเปลี่ยนแปลงลดลง เช่น อินเดีย อินโดนีเซีย และไทย เป็นต้น

📍 ประเทศที่มีการผลิตข้าวที่สำคัญของโลก ได้แก่ บราซิล และพม่า มีผลผลิตเพิ่มขึ้น เนื่องจากมีปริมาณน้ำฝนเพียงพอ โดยบราซิลได้ขยายพื้นที่เพาะปลูกข้าว เนื่องจากผลตอบแทนของตลาดดีเมื่อเทียบกับปีที่ผ่านมา ขณะที่อินโดนีเซียผลผลิตลดลง เนื่องจากประสบปัญหาความแห้งแล้งอย่างต่อเนื่อง โดยเฉพาะพื้นที่ในเกาะชวาและบางส่วนของภาคใต้สุมาตรา ซึ่งเป็นแหล่งผลิตหลัก

ร้อยละการเปลี่ยนแปลงปริมาณผลผลิตข้าว ปี 2566 กับปี 2565

สัดส่วนการส่งออกข้าวของประเทศไทย
เฉลี่ยปี 2561-2565

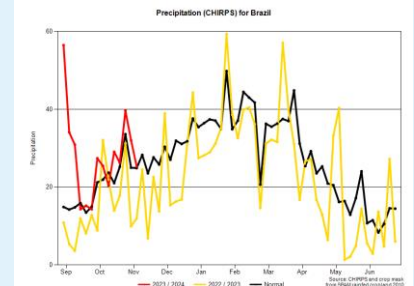
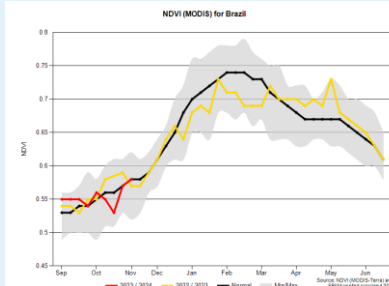
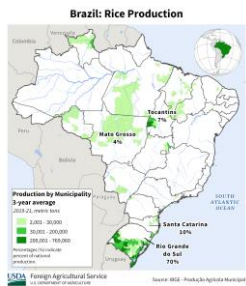


ผลผลิตข้าว

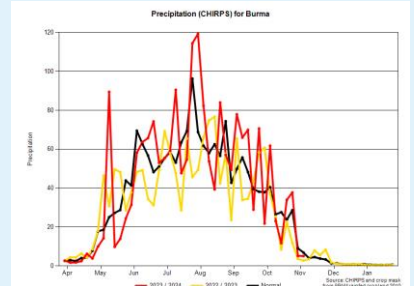
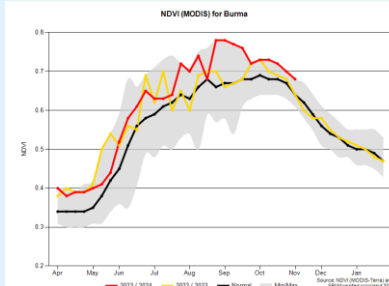
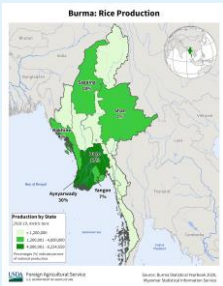
NDVI (ดัชนีพืชพรรณ)

ปริมาณน้ำฝนสะสม (มม.)

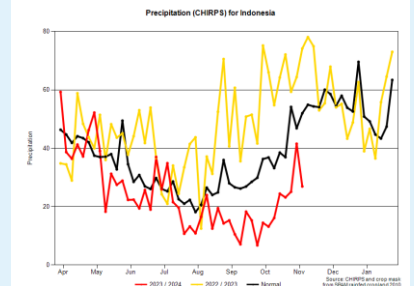
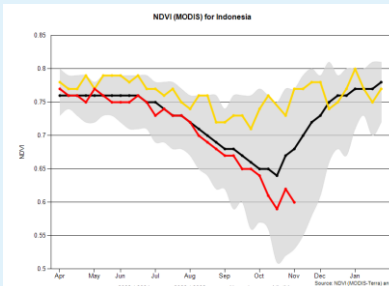
บราซิล



พม่า



อินโดนีเซีย



รายงานสถานการณ์ สินค้าโภคภัณฑ์เกษตร

ตุลาคม
2566



ที่มา: World Bank และ USDA

หมายเหตุ:

1. ราคาข้าว เป็นราคา 5% broken, white rice (WR) f.o.b. Bangkok
2. ราคาข้าวสาลี เป็นราคา Wheat (U.S.), no. 2 hard red winter Gulf export price
3. ราคาข้าวโพด เป็นราคา Maize (U.S.), no. 2, yellow, f.o.b. US Gulf ports
4. ราคาถั่วเหลือง เป็นราคา U.S Gulf Yellow Soybean #2, CIF Rotterdam
5. ราคายางพารา เป็นราคา RSS3 grade, Singapore Commodity Exchange Ltd (SICOM)
6. ราคาปาล์มน้ำมัน เป็นราคา Palm oil (Malaysia), FOB Malaysia Ports
7. ราคาฝ้าย เป็นราคา Cotton (US), Memphis/Eastern
8. ราคาเนื้อวัว เป็นราคา Beef (Australia/New Zealand), FOB port of entry
9. ราคาเนื้อไก่ เป็นราคา Chicken (US), 2.5 to 3.5 pounds, USDA grade "A"
10. ดัชนีราคาสินค้าเกษตรคำนวณโดยศูนย์ข้อมูลเกษตรแห่งชาติ ได้แก่ ดัชนีราคาธัญพืช
ดัชนีราคาสินค้าเกษตรที่ใช้เป็นวัตถุดิบ และดัชนีราคาเนื้อสัตว์
 - ดัชนีราคาธัญพืช ประกอบด้วย ราคาข้าว ข้าวสาลี ข้าวโพด และถั่วเหลือง
 - ดัชนีราคาสินค้าเกษตรที่ใช้เป็นวัตถุดิบ ประกอบด้วย ราคายางพารา ปาล์มน้ำมัน และฝ้าย
 - ดัชนีราคาเนื้อสัตว์ ประกอบด้วย ราคาเนื้อวัว และเนื้อไก่
11. การสร้างดัชนีราคาสินค้าเกษตรใช้ Fixed base Laspeyres ใช้ปีฐาน 2558