

# รายงานสถานการณ์ สินค้าโภคภัณฑ์เกษตร

มิถุนายน  
2567



## สรุปภาพรวมสถานการณ์สินค้าเกษตรในตลาดโลก

### 1. ดัชนีราคาสินค้าเกษตร

ดัชนีราคาธัญพืช เดือนมิถุนายน 2567 เมื่อเทียบกับช่วงเดียวกันของปีก่อน ลดลง 14.31%

ขณะที่ดัชนีราคาเนื้อสัตว์ และดัชนีราคาสินค้าเกษตรที่ใช้เป็นวัตถุดิบ เพิ่มขึ้น 15.27% และ 8.88% ตามลำดับ

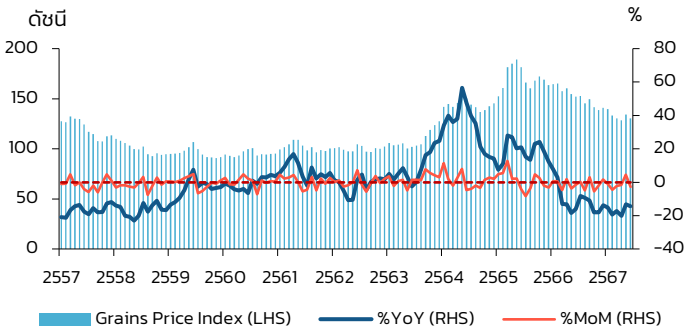
### 2. ราคาสินค้าเกษตร

	ข้าว (ดอลลาร์สหรัฐต่อตัน)	ข้าวสาลี (ดอลลาร์สหรัฐต่อตัน)	ถั่วเหลือง (ดอลลาร์สหรัฐต่อตัน)	ยางพารา (ดอลลาร์สหรัฐต่อกิโลกรัม)
ราคา	632.00	265.55	479.72	2.26

1

### ดัชนีราคาสินค้าเกษตร

ดัชนีราคาสินค้าเกษตรที่สำคัญ 3 สินค้า ได้แก่ ดัชนีราคาธัญพืช ดัชนีราคาสินค้าเกษตรที่ใช้เป็นวัตถุดิบ และดัชนีราคาเนื้อสัตว์

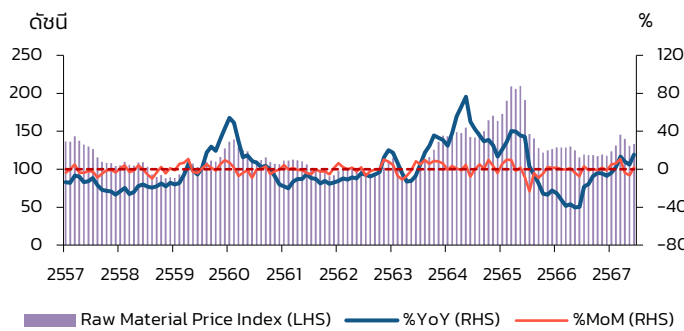


### ดัชนีราคาธัญพืช (Grains Price Index)



ดัชนีราคาธัญพืช เดือนมิถุนายน 2567 **ลดลง** 14.31%

เมื่อเทียบกับช่วงเดียวกันของปีก่อน และเมื่อเทียบกับเดือน  
พฤษภาคมที่ผ่านมา **ลดลง** 2.75%

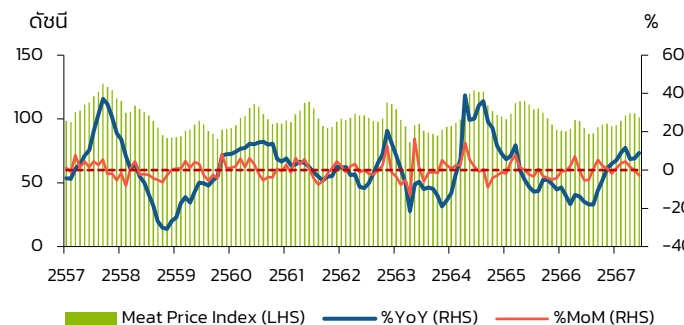


### ดัชนีราคาสินค้าเกษตรที่ใช้เป็นวัตถุดิบ (Raw Material Price Index)



ดัชนีราคาสินค้าเกษตรที่ใช้เป็นวัตถุดิบ เดือนมิถุนายน 2567

**เพิ่มขึ้น** 15.27% เมื่อเทียบกับช่วงเดียวกันของปีก่อน และเมื่อ  
เทียบกับเดือนพฤษภาคมที่ผ่านมา **เพิ่มขึ้น** 1.94%



### ดัชนีราคาเนื้อสัตว์ (Meat Price Index)



ดัชนีราคาเนื้อสัตว์ เดือนมิถุนายน 2567 **เพิ่มขึ้น** 8.88%

เมื่อเทียบกับช่วงเดียวกันของปีก่อน และเมื่อเทียบกับเดือน  
พฤษภาคมที่ผ่านมา **ลดลง** 2.83%

หมายเหตุ: %YoY คือ อัตราการเติบโตเมื่อเทียบกับช่วงเดียวกันของปีก่อน และ %MoM คือ อัตราการเติบโตเมื่อเทียบกับเดือนก่อน

# รายงานสถานการณ์ สินค้าโภคภัณฑ์เกษตร

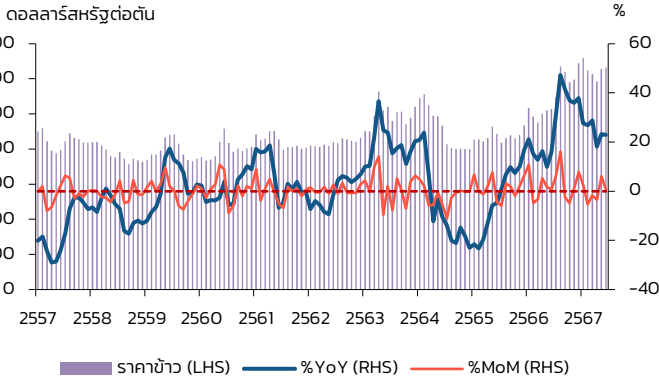
มิถุนายน  
2567



2

## ราคาสินค้าเกษตร

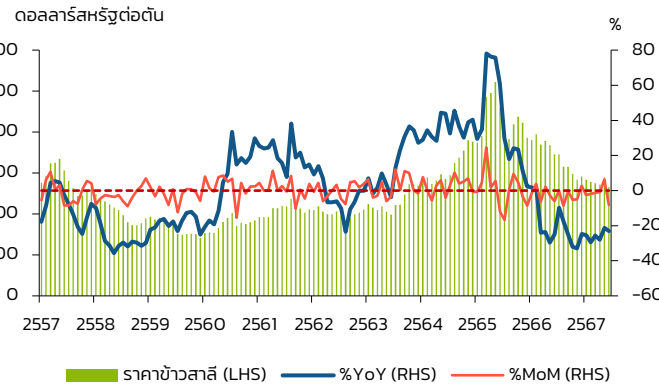
ราคาสินค้าเกษตรที่สำคัญ 4 สินค้า ได้แก่ ข้าว ข้าวสาลี ถั่วเหลือง และยางพารา



### ราคาข้าว

ราคาข้าว อยู่ที่ 632.00 ดอลลาร์สหรัฐต่อตัน

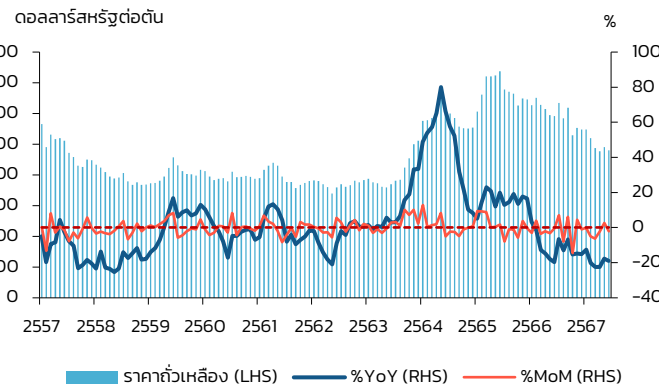
**เพิ่มขึ้น** 22.96% เมื่อเทียบกับช่วงเดียวกันของปีก่อน  
และเมื่อเทียบกับเดือนพฤษภาคมที่ผ่านมา**เพิ่มขึ้น** 0.64%



### ราคาข้าวสาลี

ราคาข้าวสาลี อยู่ที่ 265.55 ดอลลาร์สหรัฐต่อตัน

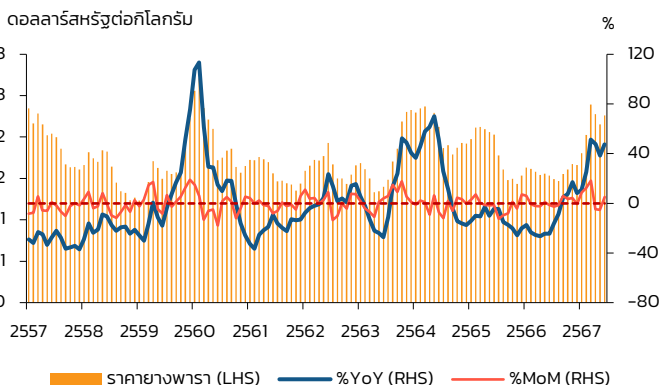
**ลดลง** 23.14% เมื่อเทียบกับช่วงเดียวกันของปีก่อน  
และเมื่อเทียบกับเดือนพฤษภาคมที่ผ่านมา**ลดลง** 8.25%



### ราคาถั่วเหลือง

ราคาถั่วเหลือง อยู่ที่ 479.72 ดอลลาร์สหรัฐต่อตัน

**ลดลง** 18.95% เมื่อเทียบกับช่วงเดียวกันของปีก่อน  
หากเทียบกับเดือนพฤษภาคมที่ผ่านมา**ลดลง** 2.14%



### ราคายางพารา

ราคายางพารา อยู่ที่ 2.26 ดอลลาร์สหรัฐต่อกิโลกรัม

**เพิ่มขึ้น** 47.41% เมื่อเทียบกับช่วงเดียวกันของปีก่อน  
และเมื่อเทียบกับเดือนพฤษภาคมที่ผ่านมา**เพิ่มขึ้น** 4.99%

# รายงานสถานการณ์ สินค้าโภคภัณฑ์เกษตร

มิถุนายน  
2567

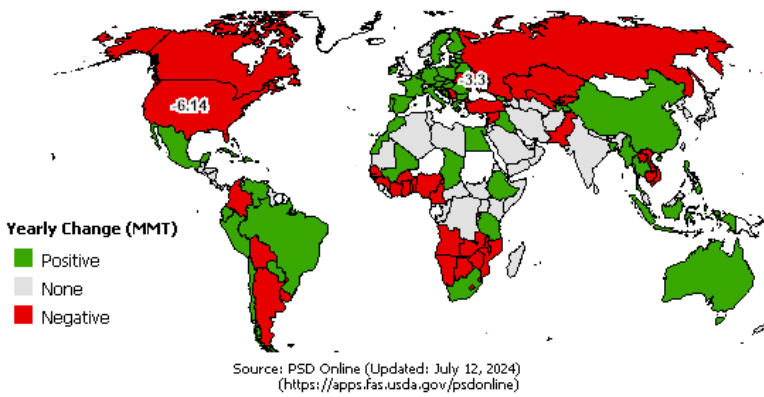


**📍** การคาดการณ์ผลผลิตข้าวโพด ปี 2567 ณ มิถุนายน 2567 พบว่า ประเทศผู้ผลิตหลักที่มีการเปลี่ยนแปลงเพิ่มขึ้นจากปีที่ผ่านมา เช่น บราซิล จีน และเม็กซิโก เป็นต้น สำหรับประเทศที่มีการเปลี่ยนแปลงลดลง เช่น สหรัฐอเมริกา รัสเซีย และอาร์เจนตินา เป็นต้น

**📍** ประเทศที่มีการผลิตข้าวโพดที่สำคัญของโลก ได้แก่ เม็กซิโก มีผลผลิตเพิ่มขึ้น เนื่องจากปริมาณน้ำฝนเพียงพอในระดับเฉลี่ย ขณะที่รัสเซียและสหรัฐอเมริกา มีผลผลิตลดลง เนื่องจากสหรัฐอเมริกา ประสบกับน้ำท่วมอย่างรุนแรง และรัสเซีย เผชิญกับอุณหภูมิที่สูงกว่าปกติและความแห้งแล้งเป็นเวลานาน ประกอบกับความชื้นไม่เพียงพอ ทำให้ส่งผลกระทบต่อการเจริญเติบโตของข้าวโพด

ร้อยละการเปลี่ยนแปลงปริมาณผลผลิตข้าวโพด ปี 2567 กับปี 2566

สัดส่วนการนำเข้าข้าวโพดของประเทศไทย  
เฉลี่ยปี 2562-2566



พม่า	88.77
กัมพูชา	3.99
ลาว	2.68
อินเดีย	2.58
แอฟริกาใต้	0.92
สหรัฐอเมริกา	0.62
ไทย	0.21
อินโดนีเซีย	0.09
อาร์เจนตินา	0.07
เวียดนาม	0.03

หน่วย: %

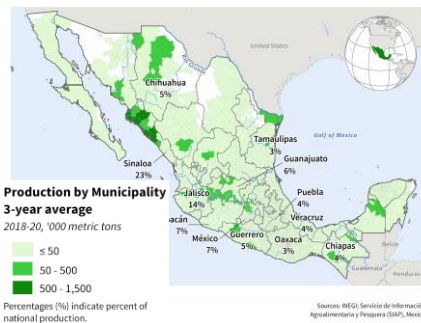
## ผลผลิตข้าวโพด

### เม็กซิโก

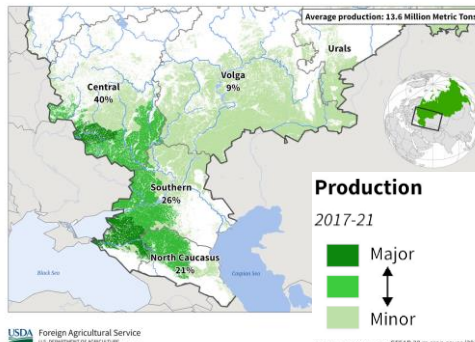
### รัสเซีย

### สหรัฐอเมริกา

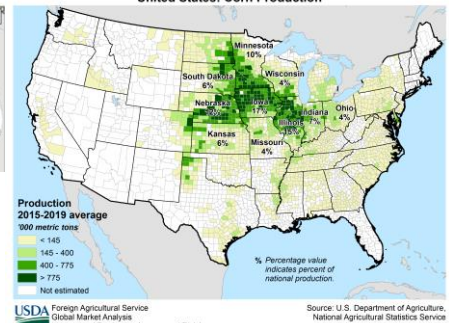
Mexico: Corn Production



Russia: Corn Production



United States: Corn Production



# รายงานสถานการณ์ สินค้าโภคภัณฑ์เกษตร

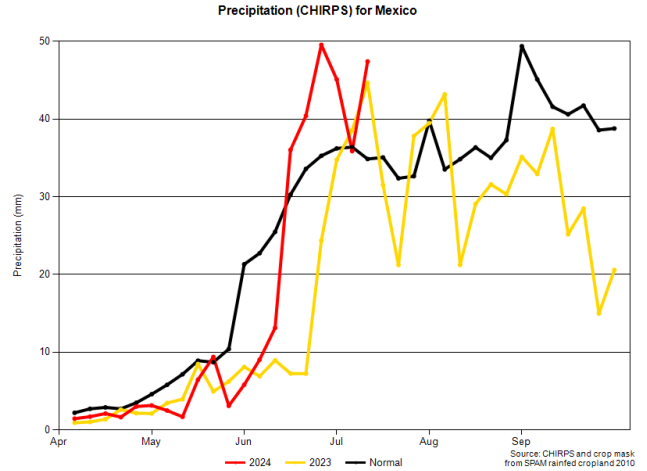
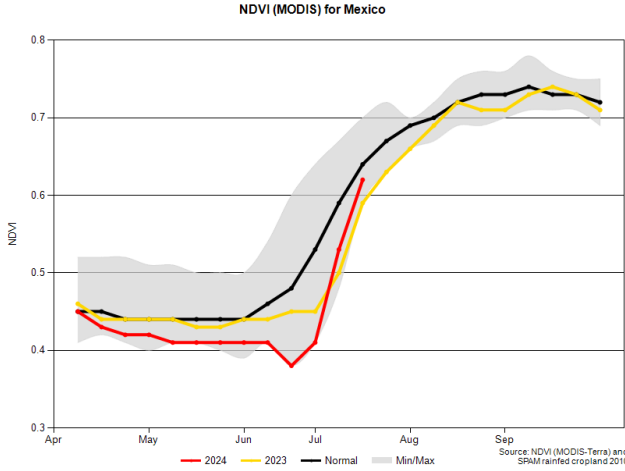
มิถุนายน  
2567



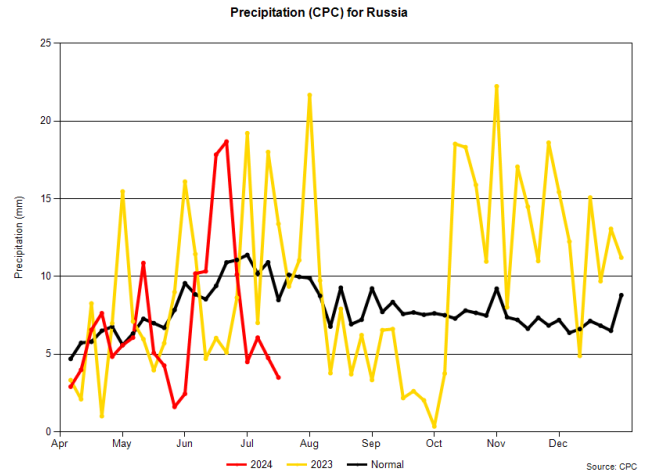
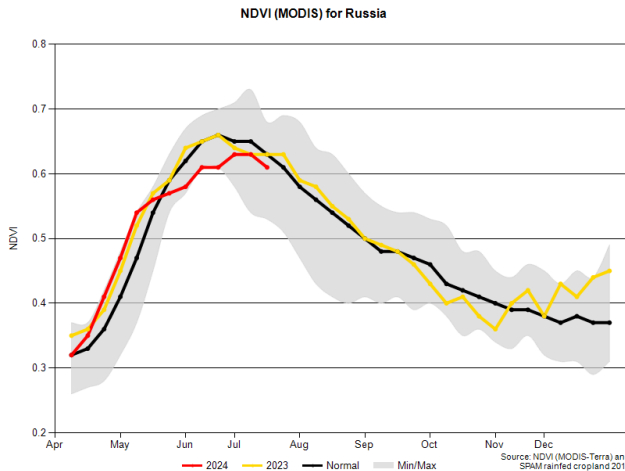
## NDVI (ดัชนีพืชพรรณ)

## ปริมาณน้ำฝนสะสม (มม.)

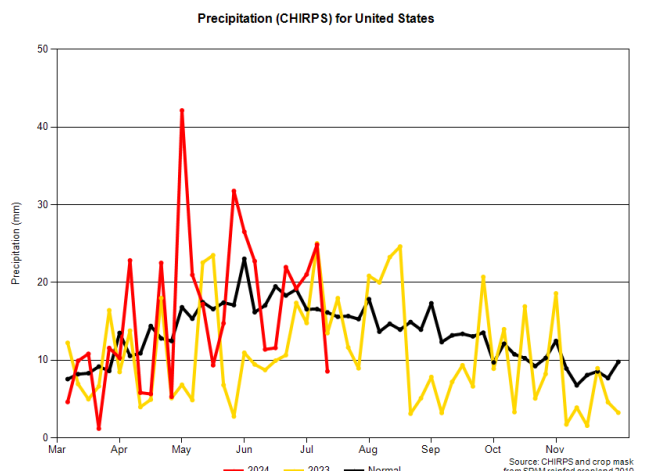
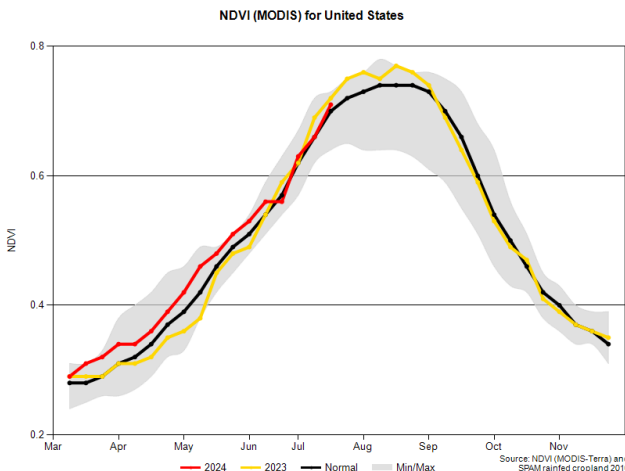
เม็กซิโก



รัสเซีย



สหรัฐอเมริกา



# รายงานสถานการณ์ สินค้าโภคภัณฑ์เกษตร

มิถุนายน  
2567



ที่มา: World Bank และ USDA

หมายเหตุ:

1. ราคาข้าว เป็นราคา 5% broken, white rice (WR) f.o.b. Bangkok
2. ราคาข้าวสาลี เป็นราคา Wheat (U.S.), no. 2 hard red winter Gulf export price
3. ราคาข้าวโพด เป็นราคา Maize (U.S.), no. 2, yellow, f.o.b. US Gulf ports
4. ราคาถั่วเหลือง เป็นราคา U.S Gulf Yellow Soybean #2, CIF Rotterdam
5. ราคายางพารา เป็นราคา RSS3 grade, Singapore Commodity Exchange Ltd (SICOM)
6. ราคาปาล์มน้ำมัน เป็นราคา Palm oil (Malaysia), FOB Malaysia Ports
7. ราคาฝ้าย เป็นราคา Cotton (US), Memphis/Eastern
8. ราคาเนื้อวัว เป็นราคา Beef (Australia/New Zealand), FOB port of entry
9. ราคาเนื้อไก่ เป็นราคา Chicken (US), 2.5 to 3.5 pounds, USDA grade "A"
10. ดัชนีราคาสินค้าเกษตรคำนวณโดยศูนย์ข้อมูลเกษตรแห่งชาติ ได้แก่ ดัชนีราคาพืช  
ดัชนีราคาสินค้าเกษตรที่ใช้เป็นวัตถุดิบ และดัชนีราคาเนื้อสัตว์
  - ดัชนีราคาพืช ประกอบด้วย ราคาข้าว ข้าวสาลี ข้าวโพด และถั่วเหลือง
  - ดัชนีราคาสินค้าเกษตรที่ใช้เป็นวัตถุดิบ ประกอบด้วย ราคายางพารา ปาล์มน้ำมัน และฝ้าย
  - ดัชนีราคาเนื้อสัตว์ ประกอบด้วย ราคาเนื้อวัว และเนื้อไก่
11. การสร้างดัชนีราคาสินค้าเกษตรใช้ Fixed base Laspeyres ใช้ปีฐาน 2558