

รายงานสถานการณ์ สินค้าโภคภัณฑ์เกษตร

พฤศจิกายน
2566



สรุปภาพรวมสถานการณ์สินค้าเกษตรในตลาดโลก

1. ดัชนีราคาสินค้าเกษตร

ดัชนีราคาธัญพืช และดัชนีราคาสินค้าเกษตรที่ใช้เป็นวัตถุดิบ เดือนพฤศจิกายน 2566 เมื่อเทียบกับช่วงเดียวกันของปีก่อน ลดลง 17.92% และ 4.41% ตามลำดับ ขณะที่ดัชนีราคาเนื้อสัตว์ เพิ่มขึ้น 0.79%

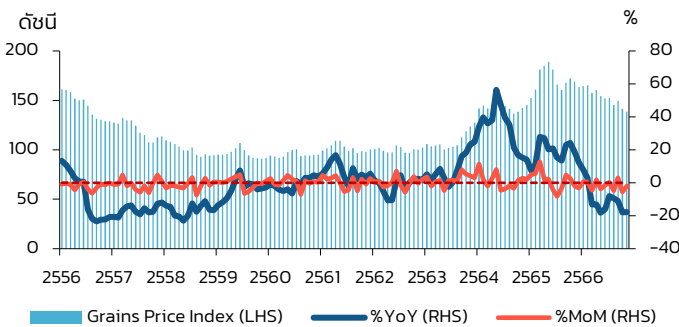
2. ราคาสินค้าเกษตร

	ข้าว (ดอลลาร์สหรัฐต่อตัน)	ข้าวสาลี (ดอลลาร์สหรัฐต่อตัน)	ถั่วเหลือง (ดอลลาร์สหรัฐต่อตัน)	ยางพารา (ดอลลาร์สหรัฐต่อกิโลกรัม)
ราคา	598.00	283.55	553.05	1.67

1

ดัชนีราคาสินค้าเกษตร

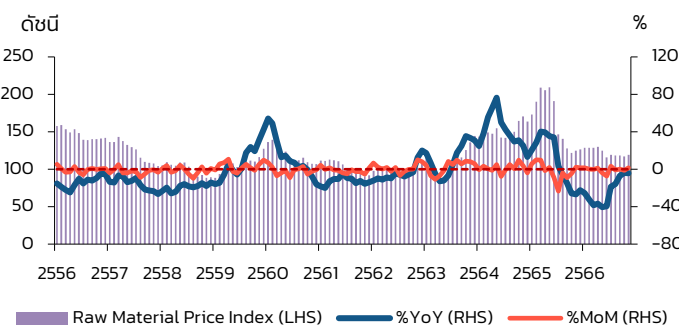
ดัชนีราคาสินค้าเกษตรที่สำคัญ 3 สินค้า ได้แก่ ดัชนีราคาธัญพืช ดัชนีราคาสินค้าเกษตรที่ใช้เป็นวัตถุดิบ และดัชนีราคาเนื้อสัตว์



ดัชนีราคาธัญพืช (Grains Price Index)



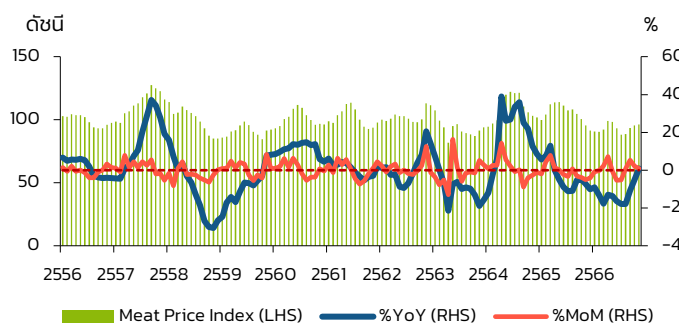
ดัชนีราคาธัญพืช เดือนพฤศจิกายน 2566 **ลดลง** 17.92% เมื่อเทียบกับช่วงเดียวกันของปีก่อน และเมื่อเทียบกับเดือนตุลาคมที่ผ่านมา **ลดลง** 1.98%



ดัชนีราคาสินค้าเกษตรที่ใช้เป็นวัตถุดิบ (Raw Material Price Index)



ดัชนีราคาสินค้าเกษตรที่ใช้เป็นวัตถุดิบ เดือนพฤศจิกายน 2566 **ลดลง** 4.41% เมื่อเทียบกับช่วงเดียวกันของปีก่อน และเมื่อเทียบกับเดือนตุลาคมที่ผ่านมา **เพิ่มขึ้น** 1.72%



ดัชนีราคาเนื้อสัตว์ (Meat Price Index)



ดัชนีราคาเนื้อสัตว์ เดือนพฤศจิกายน 2566 **เพิ่มขึ้น** 0.79% เมื่อเทียบกับช่วงเดียวกันของปีก่อน และเมื่อเทียบกับเดือนตุลาคมที่ผ่านมา **เพิ่มขึ้น** 0.86%

หมายเหตุ: %YoY คือ อัตราการเติบโตเมื่อเทียบกับช่วงเดียวกันของปีก่อน และ %MoM คือ อัตราการเติบโตเมื่อเทียบกับเดือนก่อน

รายงานสถานการณ์ สินค้าโภคภัณฑ์เกษตร

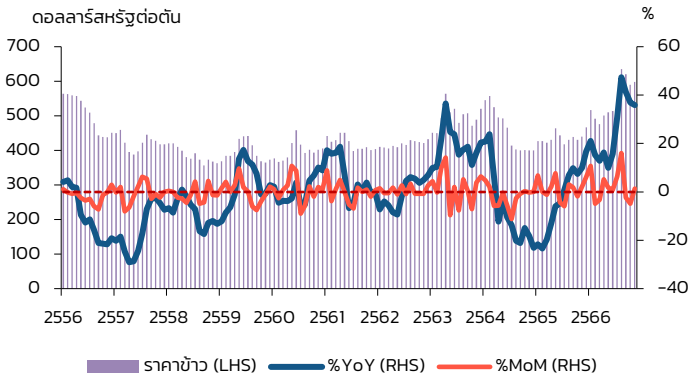
พฤศจิกายน
2566



2

ราคาสินค้าเกษตร

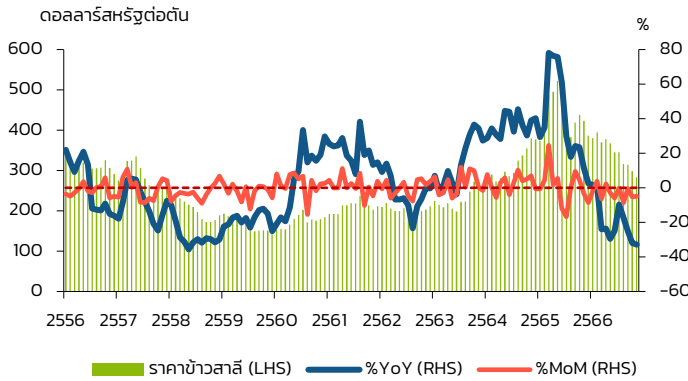
ราคาสินค้าเกษตรที่สำคัญ 4 สินค้า ได้แก่ ข้าว ข้าวสาลี ถั่วเหลือง และยางพารา



ราคาข้าว

ราคาข้าว อยู่ที่ 598.00 ดอลลาร์สหรัฐต่อตัน

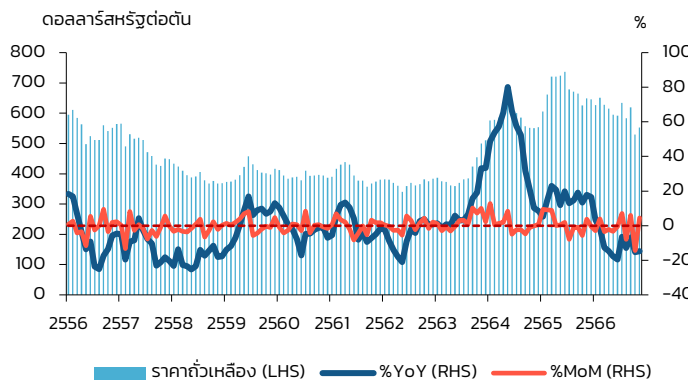
เพิ่มขึ้น 35.91% เมื่อเทียบกับช่วงเดียวกันของปีก่อน
และเมื่อเทียบกับเดือนตุลาคมที่ผ่านมา**เพิ่มขึ้น** 1.36%



ราคาข้าวสาลี

ราคาข้าวสาลี อยู่ที่ 283.55 ดอลลาร์สหรัฐต่อตัน

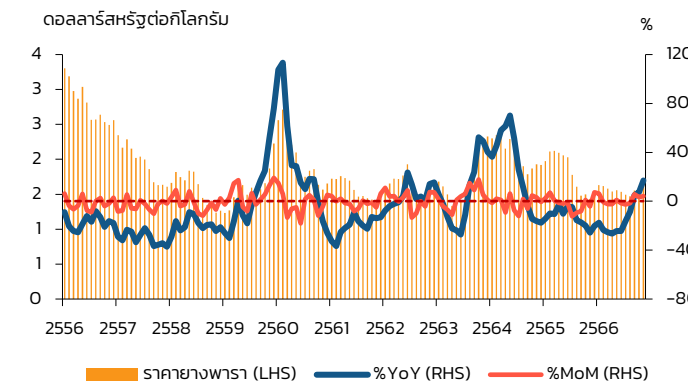
ลดลง 32.92% เมื่อเทียบกับช่วงเดียวกันของปีก่อน
และเมื่อเทียบกับเดือนตุลาคมที่ผ่านมา**ลดลง** 4.88%



ราคาถั่วเหลือง

ราคาถั่วเหลือง อยู่ที่ 553.05 ดอลลาร์สหรัฐต่อตัน

ลดลง 14.77% เมื่อเทียบกับช่วงเดียวกันของปีก่อน
หากเทียบกับเดือนตุลาคมที่ผ่านมา**เพิ่มขึ้น** 4.43%



ราคายางพารา

ราคายางพารา อยู่ที่ 1.67 ดอลลาร์สหรัฐต่อกิโลกรัม

เพิ่มขึ้น 16.92% เมื่อเทียบกับช่วงเดียวกันของปีก่อน
และเมื่อเทียบกับเดือนตุลาคมที่ผ่านมา**เพิ่มขึ้น** 4.19%

รายงานสถานการณ์ สินค้าโภคภัณฑ์เกษตร

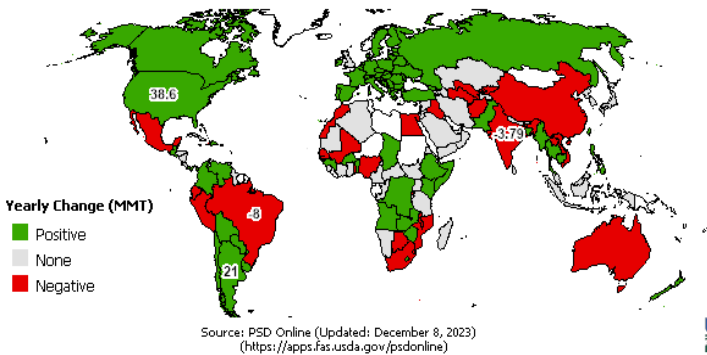
พฤศจิกายน
2566



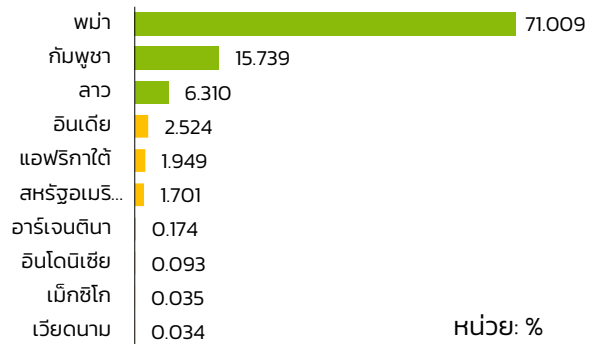
📍 การคาดการณ์ผลผลิตข้าวโพด ปี 2566 ณ พฤศจิกายน 2566 พบว่า ประเทศผู้ผลิตหลักที่มีการเปลี่ยนแปลงเพิ่มขึ้นจากปีที่ผ่านมา เช่น สหรัฐอเมริกา อาร์เจนตินา ยูเครน และรัสเซีย เป็นต้น สำหรับประเทศที่มีการเปลี่ยนแปลงลดลง เช่น บราซิล เม็กซิโก และจีน เป็นต้น

📍 ประเทศที่มีการผลิตข้าวโพดที่สำคัญของโลก ได้แก่ สหรัฐอเมริกา และยูเครน มีผลผลิตเพิ่มขึ้น เนื่องจากยูเครนมีสภาพอากาศที่เอื้ออำนวย พื้นที่เพาะปลูกเพิ่มมากขึ้น และสหรัฐอเมริกา เกษตรกรสามารถปลูกข้าวโพดได้ก่อนกำหนด มีปริมาณน้ำฝนเพียงพอต่อการเจริญเติบโตของข้าวโพด อีกทั้งความต้องการข้าวโพดที่เพิ่มมากขึ้น ขณะที่เม็กซิโกมีผลผลิตลดลง เนื่องจากข้าวโพดได้รับความเสียหายจากปัญหาความแห้งแล้ง

ร้อยละการเปลี่ยนแปลงปริมาณผลผลิตข้าวโพด ปี 2566 กับปี 2565



สัดส่วนการนำเข้าข้าวโพดของประเทศไทย
เฉลี่ยปี 2561-2565

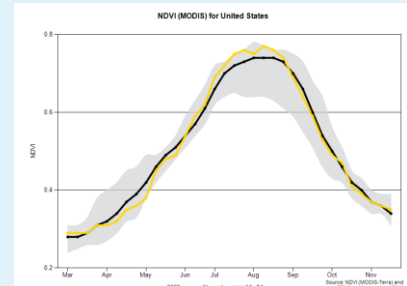
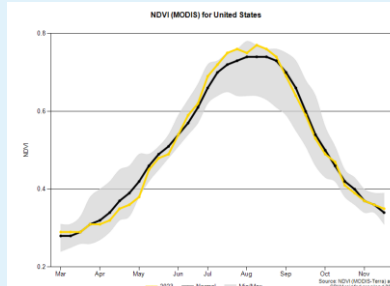
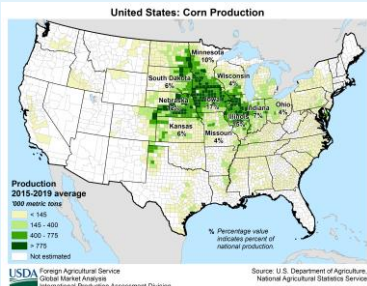


ผลผลิตข้าวโพด

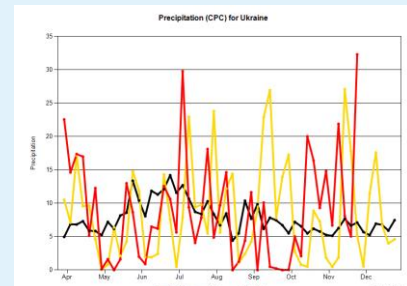
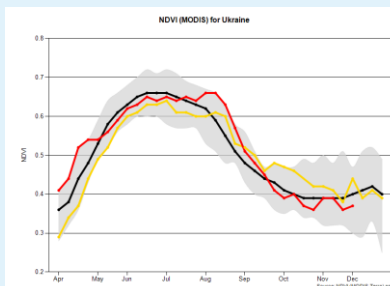
NDVI (ดัชนีพืชพรรณ)

ปริมาณน้ำฝนสะสม (มม.)

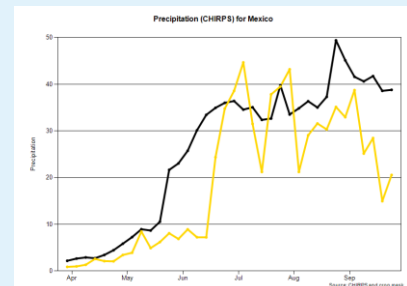
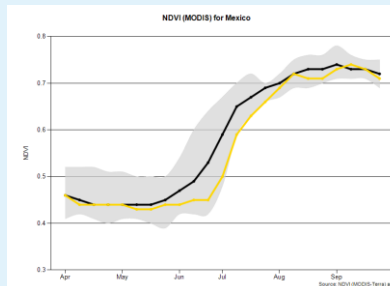
สหรัฐอเมริกา



ยูเครน



เม็กซิโก



รายงานสถานการณ์ สินค้าโภคภัณฑ์เกษตร

พฤศจิกายน
2566



ที่มา: World Bank และ USDA

หมายเหตุ:

1. ราคาข้าว เป็นราคา 5% broken, white rice (WR) f.o.b. Bangkok
2. ราคาข้าวสาลี เป็นราคา Wheat (U.S.), no. 2 hard red winter Gulf export price
3. ราคาข้าวโพด เป็นราคา Maize (U.S.), no. 2, yellow, f.o.b. US Gulf ports
4. ราคาถั่วเหลือง เป็นราคา U.S Gulf Yellow Soybean #2, CIF Rotterdam
5. ราคายางพารา เป็นราคา RSS3 grade, Singapore Commodity Exchange Ltd (SICOM)
6. ราคาปาล์มน้ำมัน เป็นราคา Palm oil (Malaysia), FOB Malaysia Ports
7. ราคาฝ้าย เป็นราคา Cotton (US), Memphis/Eastern
8. ราคาเนื้อวัว เป็นราคา Beef (Australia/New Zealand), FOB port of entry
9. ราคาเนื้อไก่ เป็นราคา Chicken (US), 2.5 to 3.5 pounds, USDA grade "A"
10. ดัชนีราคาสินค้าเกษตรคำนวณโดยศูนย์ข้อมูลเกษตรแห่งชาติ ได้แก่ ดัชนีราคาธัญพืช
ดัชนีราคาสินค้าเกษตรที่ใช้เป็นวัตถุดิบ และดัชนีราคาเนื้อสัตว์
 - ดัชนีราคาธัญพืช ประกอบด้วย ราคาข้าว ข้าวสาลี ข้าวโพด และถั่วเหลือง
 - ดัชนีราคาสินค้าเกษตรที่ใช้เป็นวัตถุดิบ ประกอบด้วย ราคายางพารา ปาล์มน้ำมัน และฝ้าย
 - ดัชนีราคาเนื้อสัตว์ ประกอบด้วย ราคาเนื้อวัว และเนื้อไก่
11. การสร้างดัชนีราคาสินค้าเกษตรใช้ Fixed base Laspeyres ใช้ปีฐาน 2558